

venerdì 04 aprile 2025

Zona	Quantità (MWh)				Totale	Costo Medio (€/MWh)				Costo Totale zonale (mln euro)
	F1	F2	F3	Media		F1	F2	F3	Media	
Nord	2.704	1.463	1.411	5.578	98,24	152,65	119,07	117,78	0,657	
Centro Nord	607	339	305	1.252	98,81	152,66	119,15	118,37	0,148	
Centro Sud	1.911	1.109	963	3.982	97,51	152,18	119,01	117,93	0,470	
Sud	587	306	280	1.173	96,86	152,48	119,32	116,74	0,137	
Calabria	304	177	150	631	97,99	152,81	119,85	118,59	0,075	
Sicilia	710	389	340	1.440	97,64	152,79	119,29	117,66	0,169	
Sardegna	319	183	154	656	98,41	153,27	119,89	118,79	0,078	
Totale	7.141	3.967	3.603	14.711	97,92	152,55	119,17	117,86	1,734	

Grafico 1: energia acquistata per zona

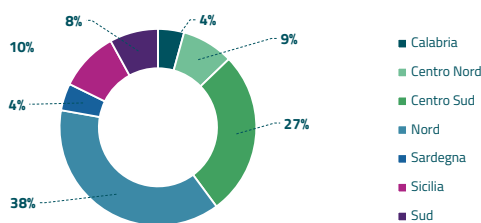


Grafico 2: ripartizione per fascia

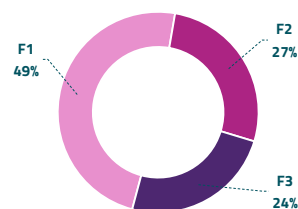
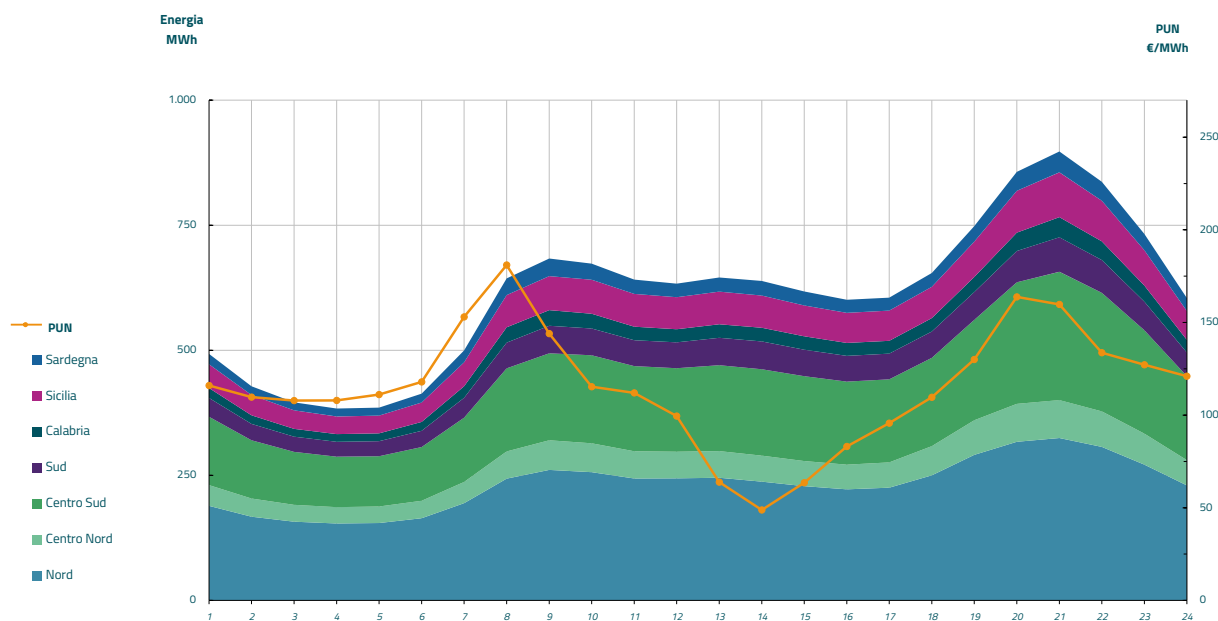


Grafico 3: acquisti orari per zona di mercato

Media PUN Index GME	115,63 €/MWh
Media PUN Index GME con profilo AU	117,86 €/MWh (*)



(*) Calcolata sulla quantità di energia oraria acquistata da AU su MGP
Il profilo di AU è caratterizzato da un consumo prevalente durante le ore di maggior carico