

giovedì 03 agosto 2023

Zona	Quantità (MWh)			Totale	Costo Medio (€/MWh)			Media	Costo Totale zonale (mln euro)
	F1	F2	F3		F1	F2	F3		
Nord	7.431	4.258	4.415	16.104	111,31	131,36	101,43	113,90	1,834
Centro Nord	1.983	1.199	1.226	4.407	111,06	131,62	101,57	114,02	0,503
Centro Sud	7.099	3.446	3.586	14.131	111,00	131,49	101,63	113,62	1,606
Sud	2.434	1.377	1.383	5.194	110,97	131,63	101,54	113,94	0,592
Calabria	1.095	540	586	2.220	110,64	131,35	101,55	113,27	0,251
Sicilia	2.855	1.569	1.724	6.148	110,97	131,54	101,54	113,57	0,698
Sardegna	1.075	643	700	2.418	111,20	131,46	101,46	113,77	0,275
<b>Totale</b>	<b>23.972</b>	<b>13.032</b>	<b>13.620</b>	<b>50.623</b>	<b>111,09</b>	<b>131,47</b>	<b>101,53</b>	<b>113,76</b>	<b>5,759</b>

Grafico 1: energia acquistata per zona

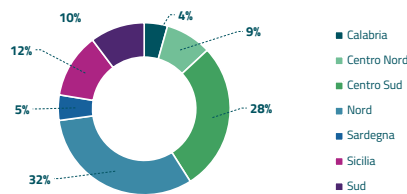


Grafico 2: ripartizione per fascia

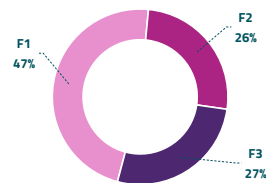
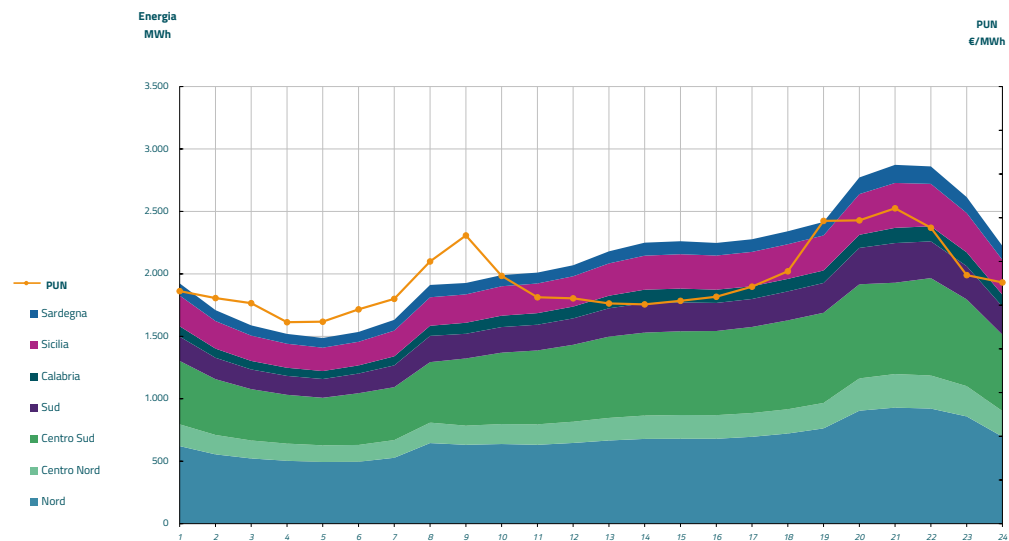


Grafico 3: acquisti orari per zona di mercato

Media PUN	111,66 €/MWh
Media PUN con profilo AI	113,76 €/MWh (*)



(\*) Calcolata sulla quantità di energia oraria acquistata da AU su MGP  
Il profilo di AU è caratterizzato da un consumo prevalente durante le ore di maggior carico