

martedì 03 giugno 2025

Zona	Quantità (MWh)				Costo Medio (€/MWh)				Costo Totale zonale (mln euro)
	F1	F2	F3	Totale	F1	F2	F3	Media	
Nord	2.432	1.335	1.272	5.039	92,17	139,06	110,98	109,34	0,551
Centro Nord	528	309	311	1.148	89,72	139,04	110,65	108,68	0,125
Centro Sud	1.578	950	951	3.479	92,24	138,95	110,95	110,11	0,383
Sud	468	255	268	991	91,91	138,87	110,92	109,11	0,108
Calabria	229	134	137	501	92,05	138,70	111,33	109,84	0,055
Sicilia	553	304	305	1.162	92,27	138,65	111,28	109,40	0,127
Sardegna	258	149	139	546	93,16	138,82	111,53	110,31	0,060
Totale	6.046	3.436	3.383	12.865	92,00	138,95	111,00	109,54	1,409

Grafico 1: energia acquistata per zona

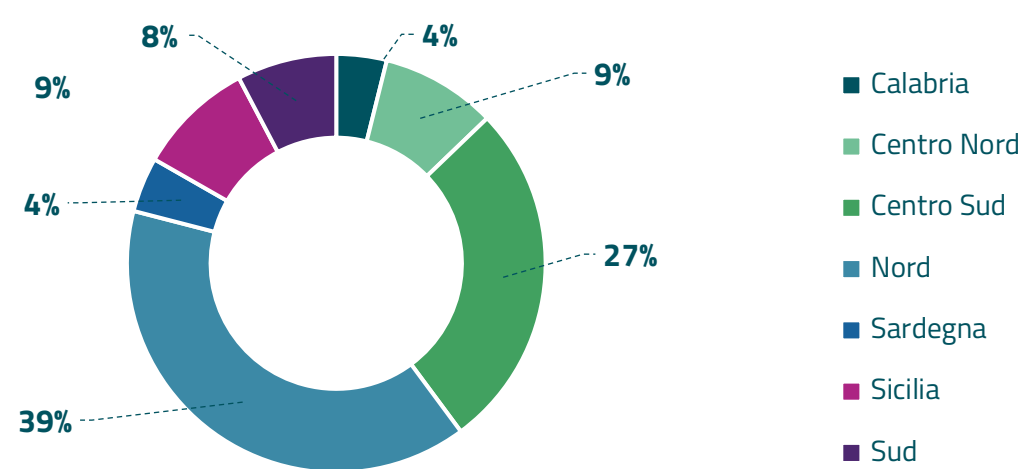


Grafico 2: ripartizione per fascia

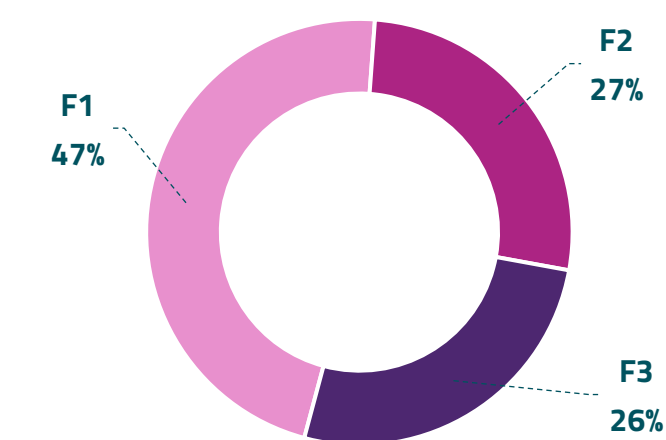
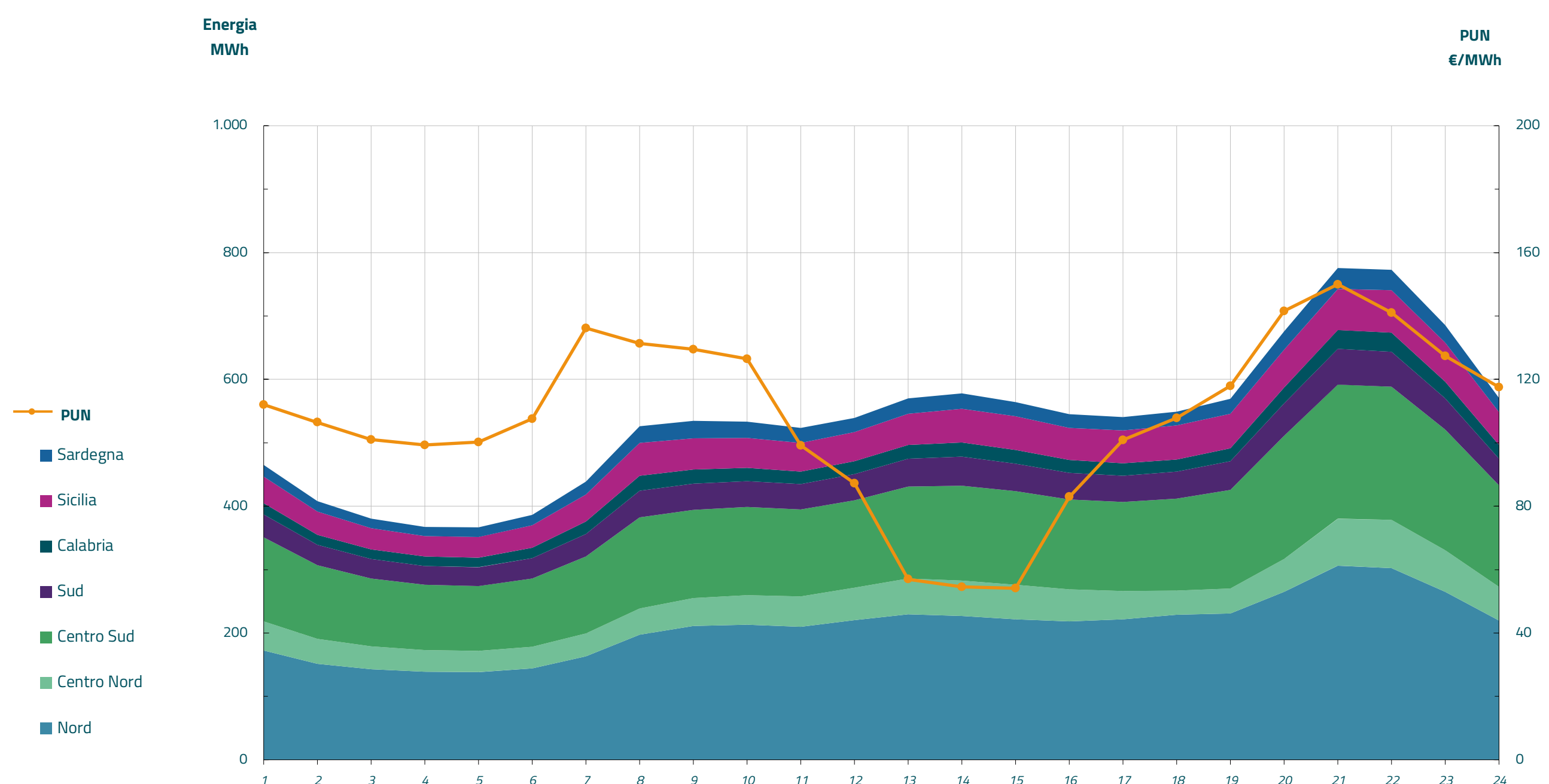


Grafico 3: acquisti orari per zona di mercato

Media PUN Index GME	107,89 €/MWh
Media PUN Index GME con profilo AU	109,54 €/MWh (*)



(*) Calcolata sulla quantità di energia oraria acquistata da AU su MGP
Il profilo di AU è caratterizzato da un consumo prevalente durante le ore di maggior carico