

venerdì 03 marzo 2023

Zona	Quantità (MWh)				Totale	Costo Medio (€/MWh)			Media	Costo Totale zonale (min euro)
	F1	F2	F3			F1	F2	F3		
Nord	10.528	5.685	4.415		20.627	172,45	184,89	149,31	170,93	3,526
Centro Nord	2.466	1.313	996		4.775	171,88	185,01	149,42	170,81	0,816
Centro Sud	8.788	4.648	3.677		17.113	171,10	184,47	149,42	170,07	2,910
Sud	2.533	1.350	1.182		5.065	171,88	184,66	149,32	170,02	0,861
Calabria	1.427	739	636		2.803	171,84	184,78	149,36	170,15	0,477
Sicilia	3.403	1.938	1.480		6.820	172,07	184,77	149,52	170,79	1,165
Sardegna	1.227	649	460		2.337	171,69	184,70	149,67	170,97	0,399
<b>Totale</b>	<b>30.371</b>	<b>16.323</b>	<b>12.846</b>		<b>59.540</b>	<b>171,86</b>	<b>184,74</b>	<b>149,39</b>	<b>170,54</b>	<b>10,154</b>

Grafico 1: energia acquistata per zona

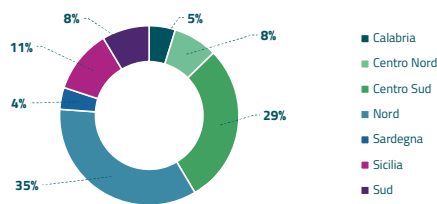


Grafico 2: ripartizione per fascia

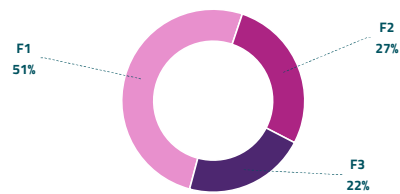
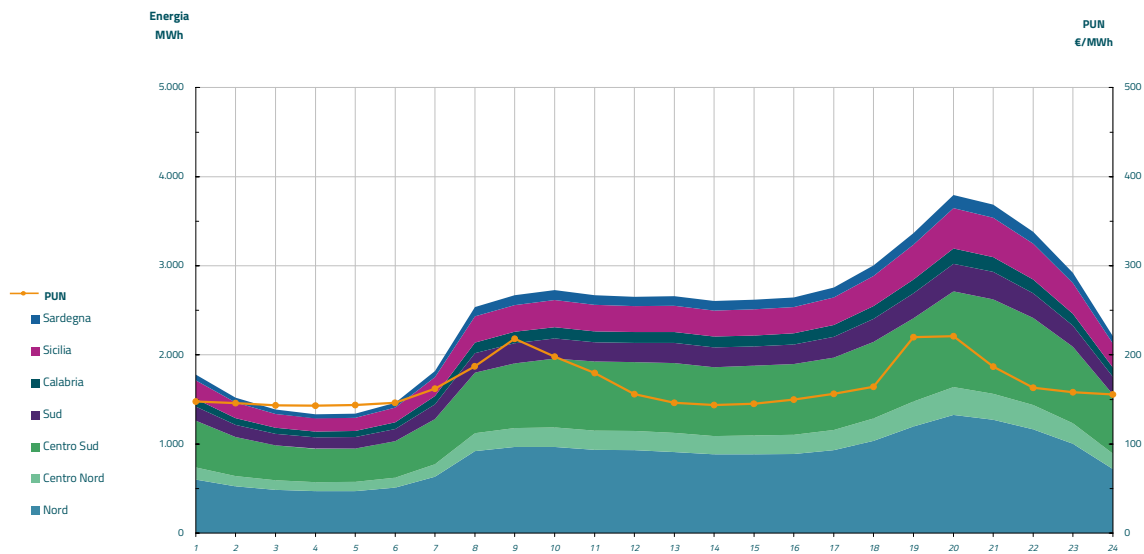


Grafico 3: acquisti orari per zona di mercato

Media PUN	165,88 €/MWh
Media PUN con profilo AU	170,54 €/MWh (*)



(\*) Calcolata sulla quantità di energia oraria acquistata da AU su MGP  
Il profilo di AU è caratterizzato da un consumo prevalente durante le ore di maggior carico