

mercoledì 03 gennaio 2024

Zona	Quantità (MWh)				Costo Medio (€/MWh)				Costo Totale zonale (mln euro)
	F1	F2	F3	Totale	F1	F2	F3	Media	
Nord	11.942	6.201	4.896	23.039	107,06	108,69	70,93	99,82	2,300
Centro Nord	2.119	1.201	1.024	4.344	106,79	108,48	70,64	98,74	0,429
Centro Sud	7.937	4.382	3.723	16.041	106,78	108,47	70,80	98,89	1,586
Sud	2.059	1.064	956	4.079	106,72	108,46	70,55	98,69	0,403
Calabria	1.362	706	626	2.693	106,70	108,39	70,55	98,74	0,266
Sicilia	2.962	1.496	1.227	5.685	106,59	108,38	71,36	99,46	0,565
Sardegna	1.046	611	451	2.108	107,02	108,52	71,88	99,94	0,211
<b>Totale</b>	<b>29.427</b>	<b>15.660</b>	<b>12.903</b>	<b>57.989</b>	<b>106,87</b>	<b>108,55</b>	<b>70,90</b>	<b>99,32</b>	<b>5,760</b>

Grafico 1: energia acquistata per zona

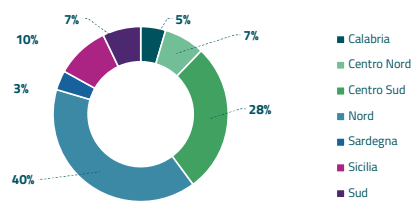


Grafico 2: ripartizione per fascia

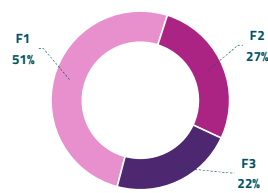
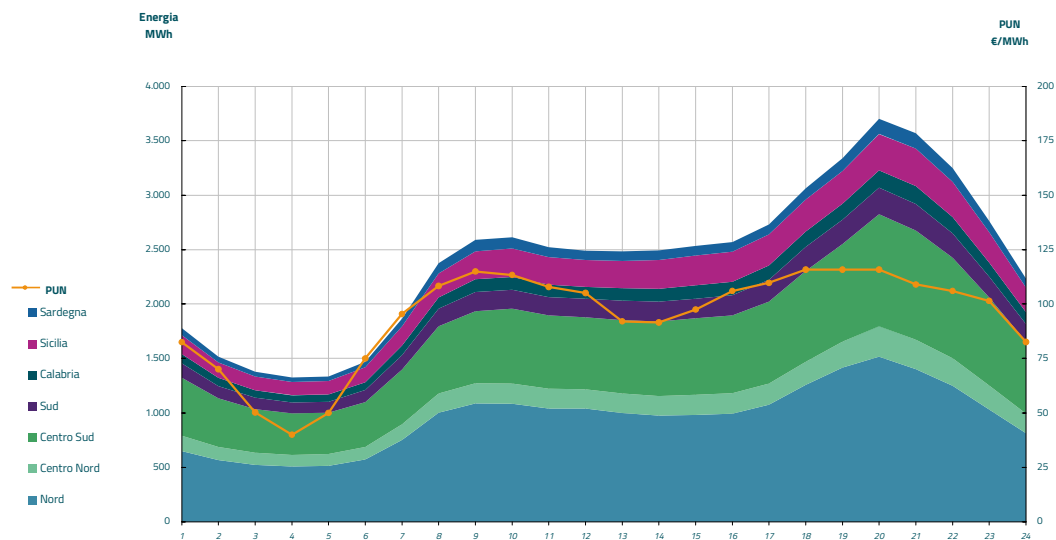


Grafico 3: acquisti orari per zona di mercato

Media PUN	94,01 €/MWh
Media PUN con profilo AI	99,32 €/MWh (*)



(\*) Calcolata sulla quantità di energia oraria acquistata da AU su MGP  
Il profilo di AU è caratterizzato da un consumo prevalente durante le ore di maggior carico