

sabato 02 dicembre 2023

Zona	Quantità (MWh)			Totale	Costo Medio (€/MWh)			Media	Costo Totale zonale (mln euro)
	F1	F2	F3		F1	F2	F3		
Nord	-	15.920	4.412	20.332	-	123,25	99,90	118,18	2,403
Centro Nord	-	2.951	822	3.773	-	123,12	100,09	118,10	0,446
Centro Sud	-	9.841	2.862	12.703	-	123,06	100,07	117,88	1,498
Sud	-	2.753	847	3.600	-	123,30	99,90	117,79	0,424
Calabria	-	-	-	-	-	-	-	#DIV/0!	0,000
Sicilia	-	3.752	650	4.402	-	123,00	101,97	119,90	0,528
Sardegna	-	316	-	316	-	125,81	-	125,81	0,040
Totale	-	35.534	9.593	45.127	-	123,19	100,11	118,28	5,338

Grafico 1: energia acquistata per zona

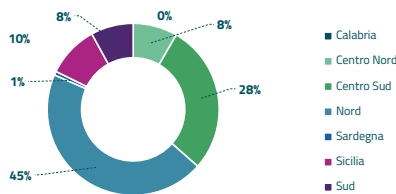


Grafico 2: ripartizione per fascia

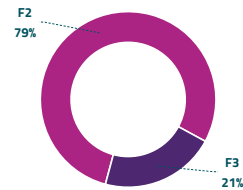
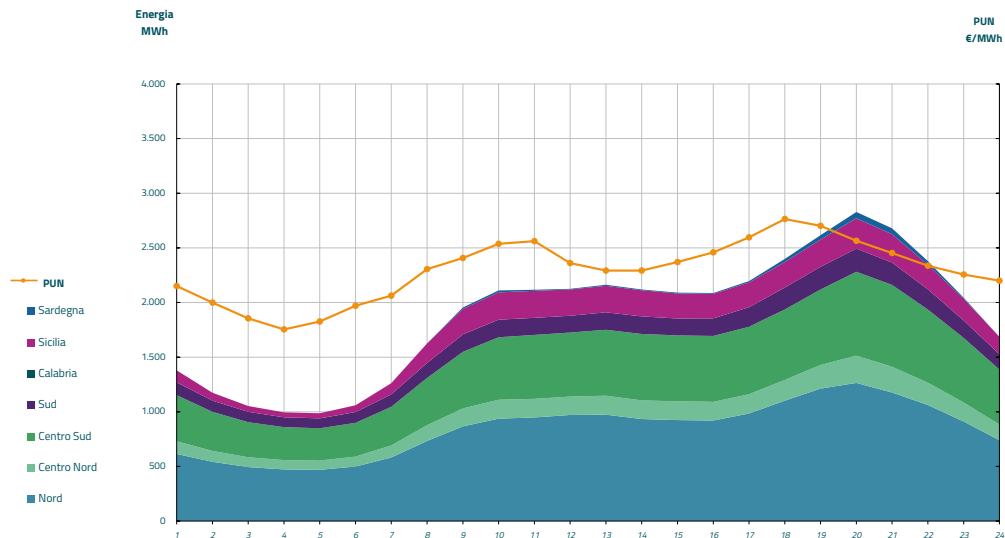


Grafico 3: acquisti orari per zona di mercato

Media PUN	114,74 €/MWh
Media PUN con profilo AI	118,28 €/MWh (*)



(*) Calcolata sulla quantità di energia oraria acquistata da AU su MGP
Il profilo di AU è caratterizzato da un consumo prevalente durante le ore di maggior carico