

lunedì 02 giugno 2025

Zona	Quantità (MWh)				Costo Medio (€/MWh)				Costo Totale zonale (mln euro)
	F1	F2	F3	Totale	F1	F2	F3	Media	
Nord	-	-	5.384	5.384	-	-	91,66	91,66	0,494
Centro Nord	-	-	1.208	1.208	-	-	91,60	91,60	0,111
Centro Sud	-	-	3.772	3.772	-	-	90,35	90,35	0,341
Sud	-	-	972	972	-	-	91,38	91,38	0,089
Calabria	-	-	566	566	-	-	90,53	90,53	0,051
Sicilia	-	-	1.099	1.099	-	-	89,23	89,23	0,098
Sardegna	-	-	620	620	-	-	90,30	90,30	0,056
Totale	-	-	13.622	13.622	-	-	90,97	90,97	1,239

Grafico 1: energia acquistata per zona

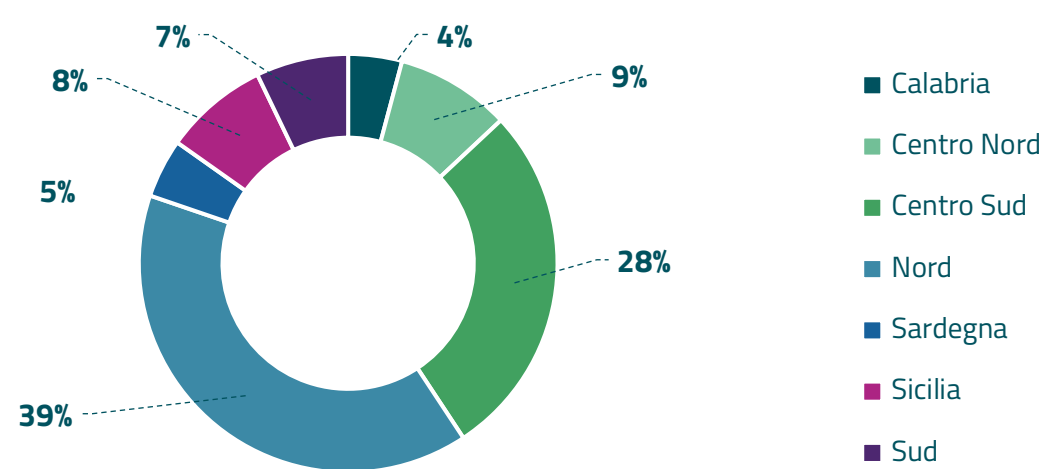


Grafico 2: ripartizione per fascia

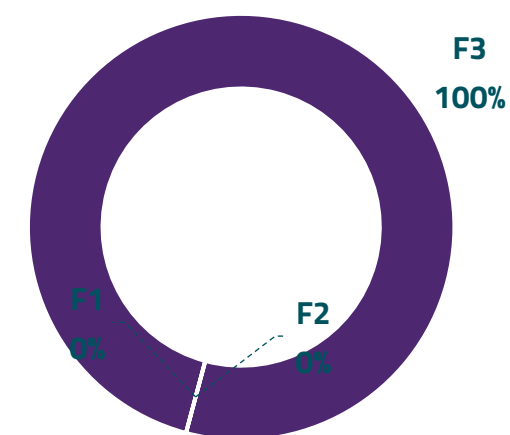
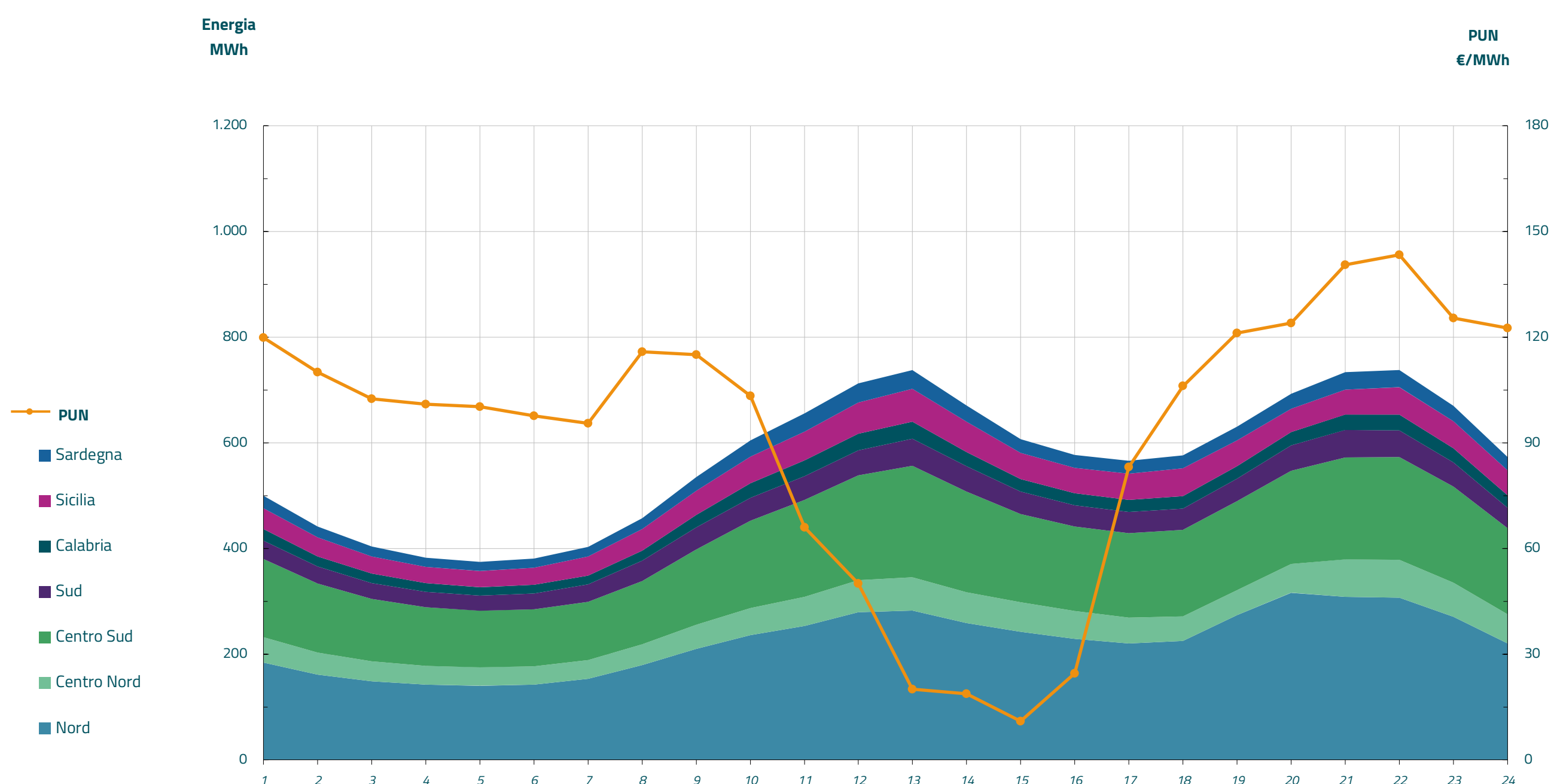


Grafico 3: acquisti orari per zona di mercato

Media PUN Index GME	92,38 €/MWh
Media PUN Index GME con profilo AU	90,97 €/MWh (*)



(*) Calcolata sulla quantità di energia oraria acquistata da AU su MGP
Il profilo di AU è caratterizzato da un consumo prevalente durante le ore di maggior carico