

martedì 02 maggio 2023

Zona	Quantità (MWh)				Costo Medio (€/MWh)				Costo Totale zonale (mln euro)
	F1	F2	F3	Totale	F1	F2	F3	Media	
Nord	6.670	4.461	3.741	14.872	134,91	138,18	102,63	127,77	1,900
Centro Nord	1.671	1.060	922	3.653	134,70	138,09	102,79	127,63	0,466
Centro Sud	5.574	3.139	2.890	11.603	134,65	137,93	102,68	127,58	1,480
Sud	1.781	1.015	989	3.785	135,07	137,93	102,66	127,37	0,482
Calabria	869	516	494	1.879	135,33	137,86	102,63	127,43	0,239
Sicilia	2.326	1.408	1.346	5.080	135,44	137,83	102,84	127,46	0,648
Sardegna	625	395	373	1.393	136,11	137,35	103,03	127,59	0,178
Totale	19.517	11.993	10.755	42.265	134,95	138,00	102,70	127,61	5,393

Grafico 1: energia acquistata per zona

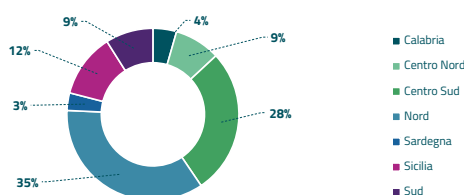


Grafico 2: ripartizione per fascia

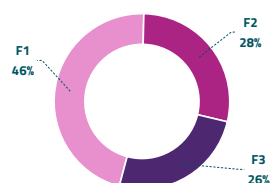
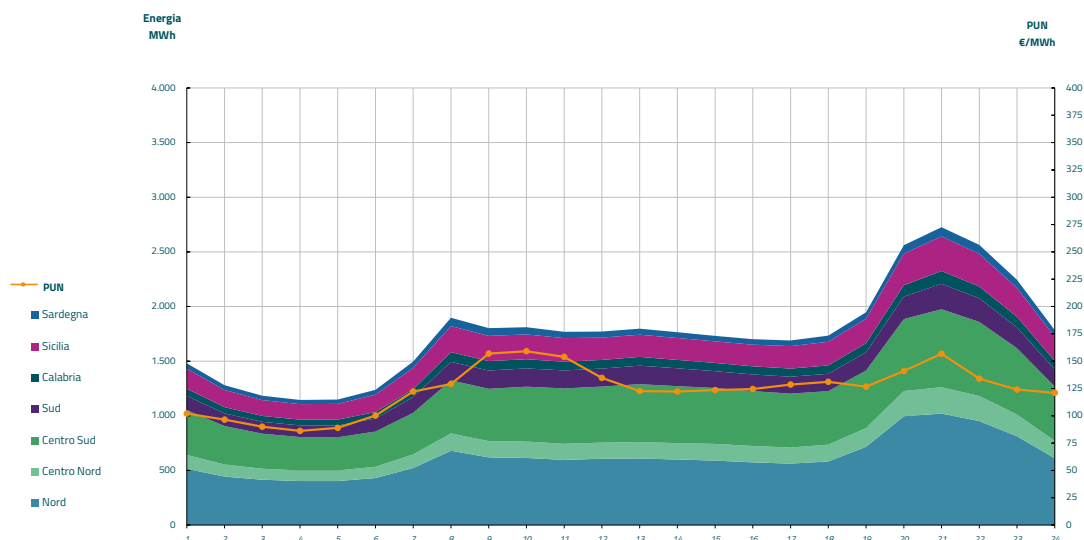


Grafico 3: acquisti orari per zona di mercato

Media PUN	123,97 €/MWh
Media PUN con profilo AU	127,61 €/MWh (*)



(*) Calcolata sulla quantità di energia oraria acquistata da AU su MGP
Il profilo di AU è caratterizzato da un consumo prevalente durante le ore di maggior carico