

venerdì 01 dicembre 2023

Zona	Quantità (MWh)			Totale	Costo Medio (€/MWh)			Media	Costo Totale zonale (mln euro)
	F1	F2	F3		F1	F2	F3		
Nord	10.403	5.398	4.455	20.256	176,28	139,81	102,58	150,35	3,046
Centro Nord	1.624	951	792	3.368	176,33	139,61	102,53	148,60	0,500
Centro Sud	5.950	3.332	2.914	12.196	176,07	139,40	102,46	148,46	1,811
Sud	1.767	939	870	3.576	176,67	139,38	102,44	148,82	0,532
Calabria	-	-	-	-	-	-	-	-	0,000
Sicilia	2.403	1.196	661	4.260	176,36	139,76	105,04	155,02	0,660
Sardegna	45	159	-	204	189,23	143,91	-	153,92	0,031
Totale	22.192	11.974	9.692	43.859	176,29	139,70	102,70	150,04	6,581

Grafico 1: energia acquistata per zona

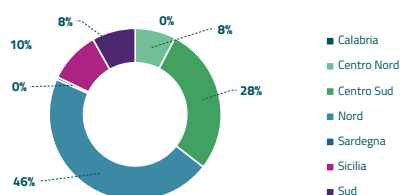


Grafico 2: ripartizione per fascia

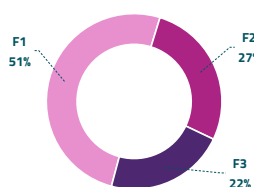
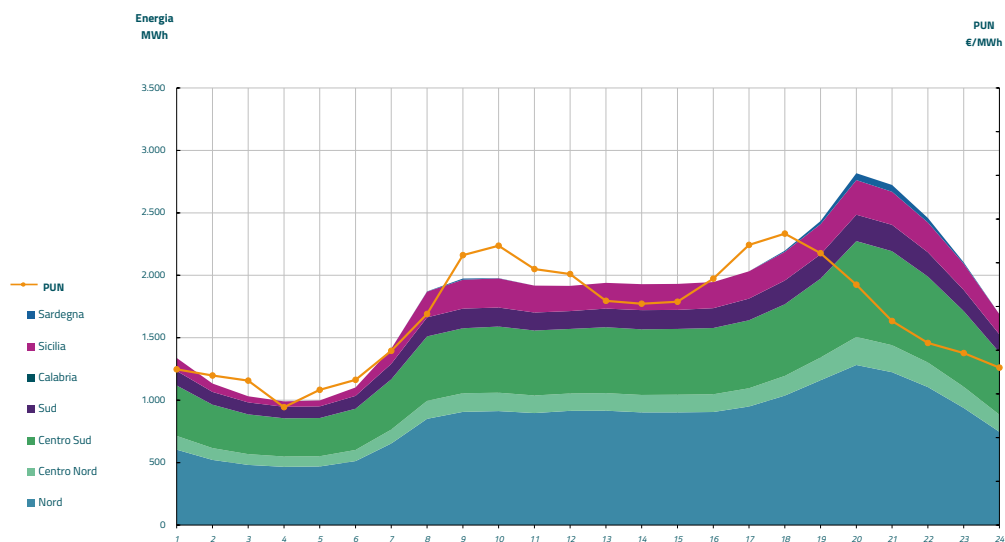


Grafico 3: acquisti orari per zona di mercato

Media PUN	143,11 €/MWh
Media PUN con profilo AI	150,04 €/MWh (*)



(*) Calcolata sulla quantità di energia oraria acquistata da AU su MGP
 Il profilo di AU è caratterizzato da un consumo prevalente durante le ore di maggior carico