

lunedì 01 settembre 2025

Zona	Quantità (MWh)				Totale	Costo Medio (€/MWh)				Costo Totale zonale (mln euro)
	F1	F2	F3	Media		F1	F2	F3	Media	
Nord	2.735	1.398	1.431	5.563	110,76	135,39	102,27	114,76	0,638	
Centro Nord	399	290	225	913	108,96	135,13	103,00	115,80	0,106	
Centro Sud	1.929	1.061	1.102	4.091	110,32	134,88	102,20	114,50	0,468	
Sud	20	252	58	330	102,52	133,91	104,99	126,91	0,042	
Calabria	-	-	-	-	-	-	-	-	0,000	
Sicilia	-	77	-	77	-	135,67	-	135,67	0,010	
Sardegna	-	-	-	-	-	-	-	-	0,000	
Totale	5.082	3.078	2.815	10.975	110,42	135,07	102,35	115,26	1,265	

Grafico 1: energia acquistata per zona

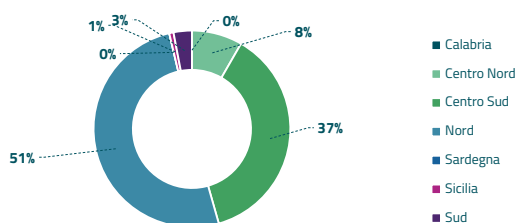


Grafico 2: ripartizione per fascia

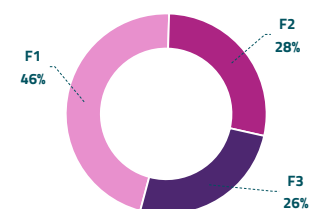
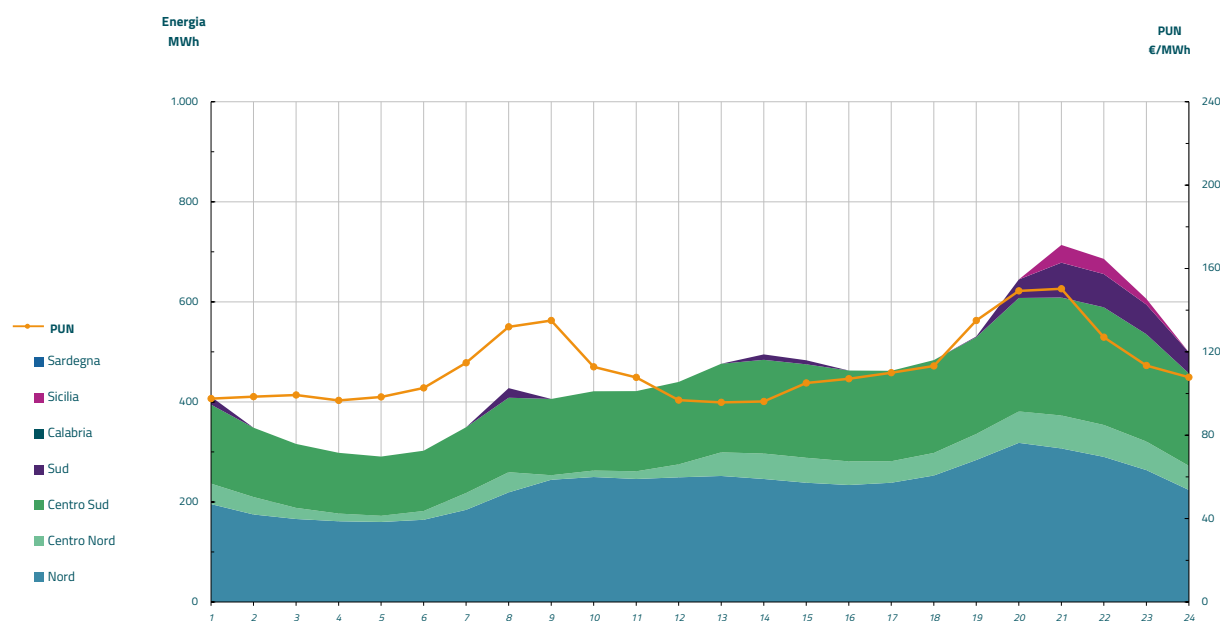


Grafico 3: acquisti orari per zona di mercato

Media PUN Index GME	112,60 €/MWh
Media PUN Index GME con profilo AU	115,26 €/MWh (*)



(*) Calcolata sulla quantità di energia oraria acquistata da AU su MGP
Il profilo di AU è caratterizzato da un consumo prevalente durante le ore di maggior carico