

domenica 01 giugno 2025

Zona	Quantità (MWh)				Costo Medio (€/MWh)				Costo Totale zonale (mln euro)
	F1	F2	F3	Totale	F1	F2	F3	Media	
Nord	-	-	5.083	5.083	-	-	82,68	82,68	0,420
Centro Nord	-	-	1.161	1.161	-	-	82,74	82,74	0,096
Centro Sud	-	-	3.783	3.783	-	-	81,47	81,47	0,308
Sud	-	-	985	985	-	-	81,04	81,04	0,080
Calabria	-	-	489	489	-	-	81,67	81,67	0,040
Sicilia	-	-	1.151	1.151	-	-	82,04	82,04	0,094
Sardegna	-	-	613	613	-	-	81,04	81,04	0,050
<b>Totale</b>	-	-	<b>13.265</b>	<b>13.265</b>	-	-	<b>82,05</b>	<b>82,05</b>	<b>1,088</b>

Grafico 1: energia acquistata per zona

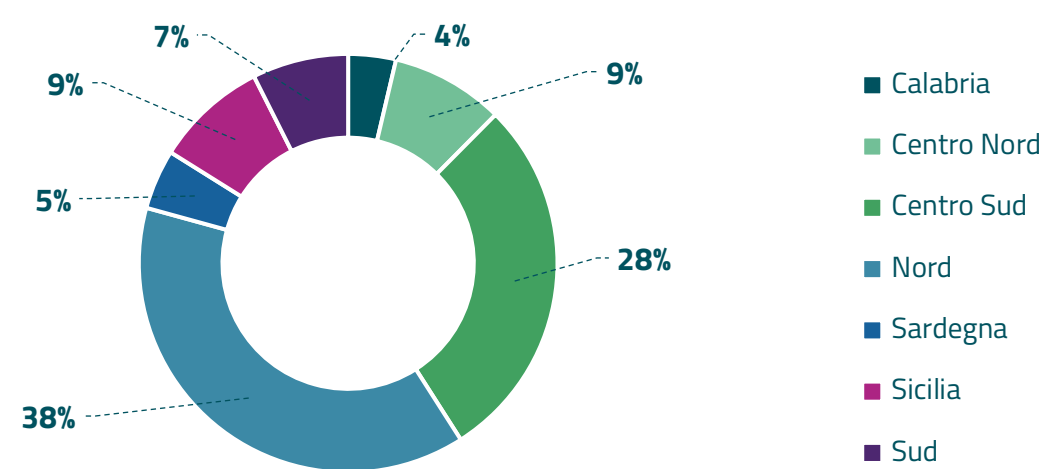


Grafico 2: ripartizione per fascia

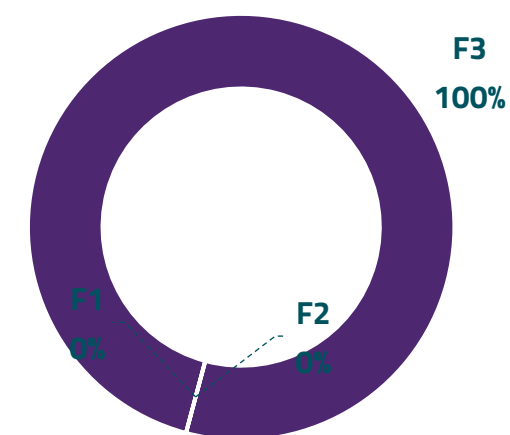
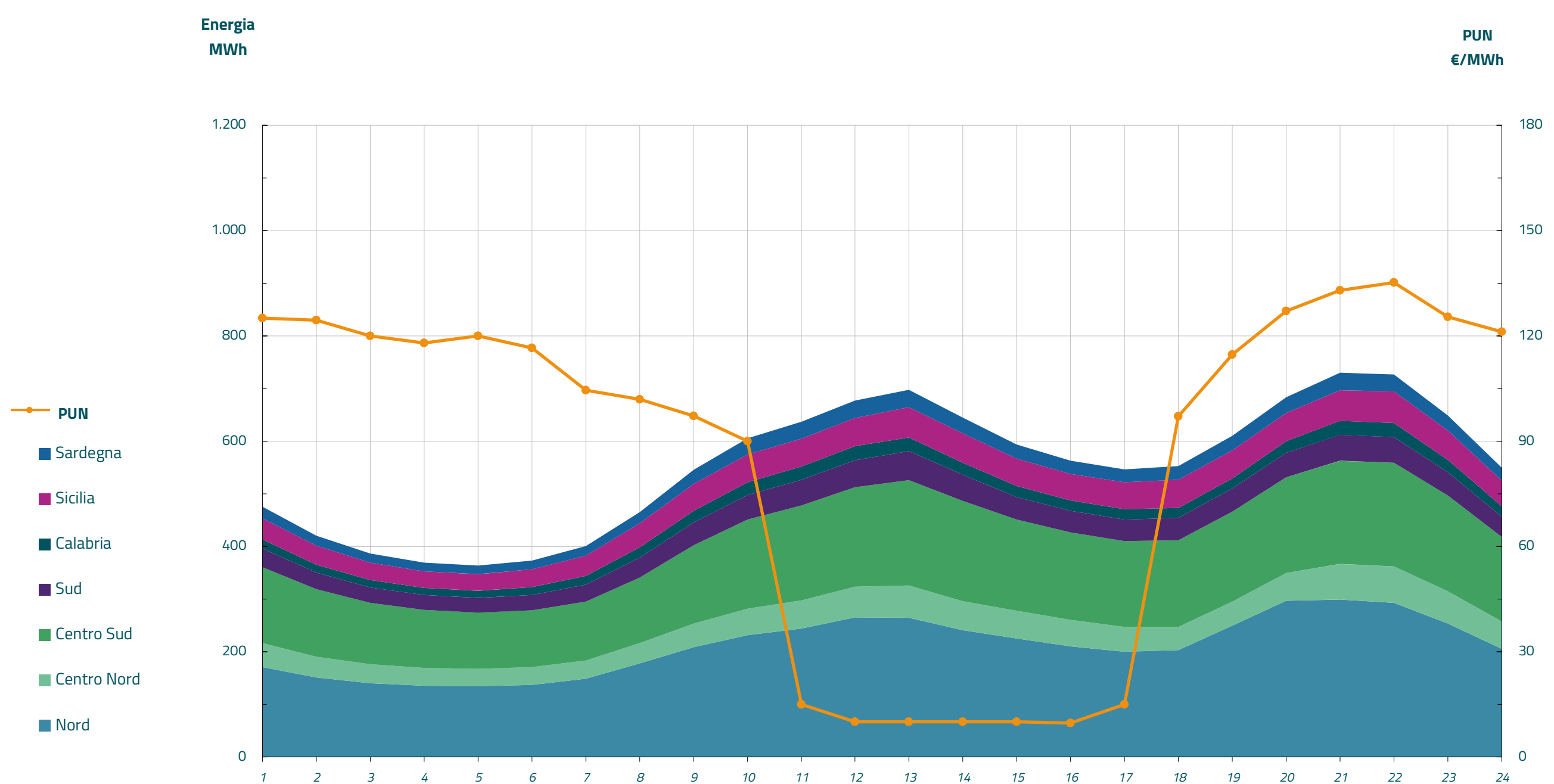


Grafico 3: acquisti orari per zona di mercato

Media PUN Index GME	85,44 €/MWh
Media PUN Index GME con profilo AU	82,05 €/MWh (*)



(\*) Calcolata sulla quantità di energia oraria acquistata da AU su MGP  
Il profilo di AU è caratterizzato da un consumo prevalente durante le ore di maggior carico