

venerdì 01 maggio 2026

Zona	Quantità (MWh)				Totale	Costo Medio (€/MWh)				Costo Totale zonale (mln euro)
	F1	F2	F3	Media		F1	F2	F3	Media	
Nord	-	-	4.696		4.696	-	-	79,90	79,90	0,375
Centro Nord	-	-	892		892	-	-	80,23	80,23	0,072
Centro Sud	-	-	3.475		3.475	-	-	75,15	75,15	0,261
Sud	-	-	876		876	-	-	75,91	75,91	0,067
Calabria	-	-	470		470	-	-	78,02	78,02	0,037
Sicilia	-	-	1.071		1.071	-	-	77,70	77,70	0,083
Sardegna	-	-	519		519	-	-	78,35	78,35	0,041
Totale	-	-	12.000		12.000	-	-	77,92	77,92	0,935

Grafico 1: energia acquistata per zona

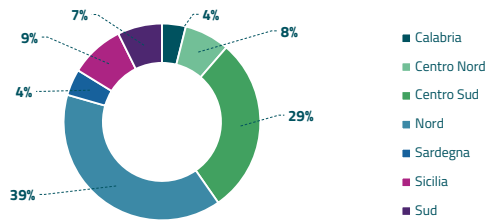


Grafico 2: ripartizione per fascia

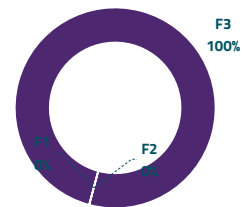
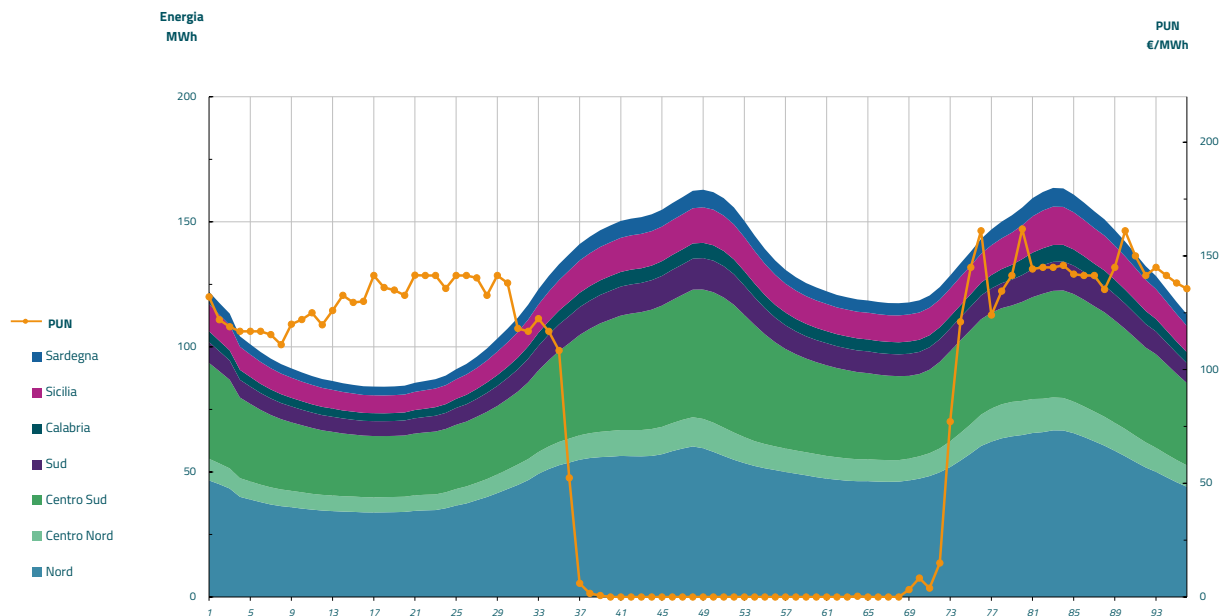


Grafico 3: acquisti orari per zona di mercato

Media PUN Index GME	82,62 €/MWh
Media PUN Index GME con profilo AU	77,92 €/MWh (*)



(*) Calcolata sulla quantità di energia oraria acquistata da AU su MGP
Il profilo di AU è caratterizzato da un consumo prevalente durante le ore di maggior carico