

mercoledì 01 aprile 2026

Zona	Quantità (MWh)				Totale	Costo Medio (€/MWh)				Costo Totale zonale (mln euro)
	F1	F2	F3	Media		F1	F2	F3	Media	
Nord	2.716	1.468	1.377	5.562	158,75	181,32	151,09	162,81	0,905	
Centro Nord	531	299	262	1.092	158,04	180,79	150,99	162,58	0,178	
Centro Sud	2.118	1.215	996	4.330	158,37	181,31	151,27	163,18	0,707	
Sud	587	305	263	1.154	157,55	180,98	151,37	162,32	0,187	
Calabria	303	172	141	616	158,52	181,15	151,89	163,33	0,101	
Sicilia	703	397	321	1.421	158,19	181,00	151,42	163,04	0,232	
Sardegna	349	187	150	686	158,75	181,49	152,08	163,50	0,112	
Totale	7.307	4.044	3.511	14.861	158,43	181,22	151,26	162,94	2,421	

Grafico 1: energia acquistata per zona

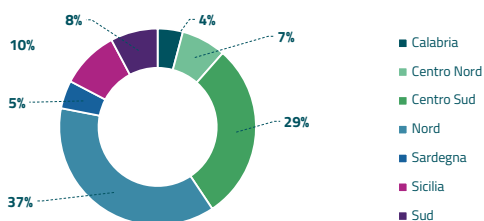


Grafico 2: ripartizione per fascia

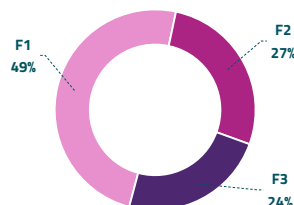
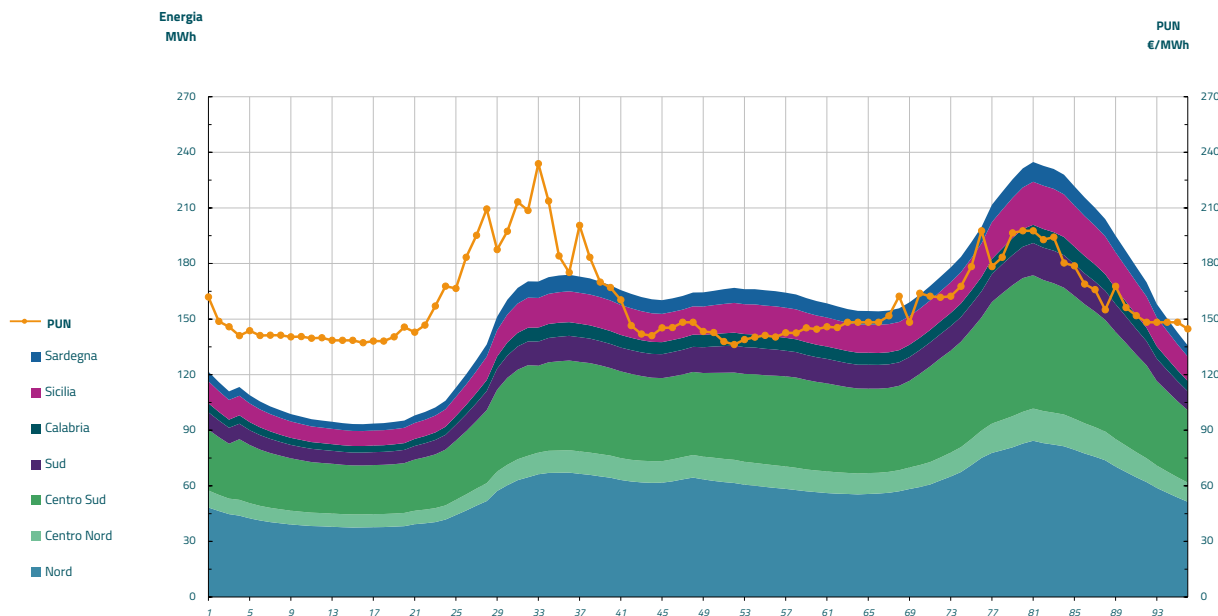


Grafico 3: acquisti orari per zona di mercato

Media PUN Index GME	159,99 €/MWh
Media PUN Index GME con profilo AU	162,94 €/MWh (*)



(*) Calcolata sulla quantità di energia oraria acquistata da AU su MGP
Il profilo di AU è caratterizzato da un consumo prevalente durante le ore di maggior carico