

mercoledì 01 marzo 2023

Zona	Quantità (MWh)				Costo Medio (€/MWh)				Costo Totale zonale (min euro)
	F1	F2	F3	Totale	F1	F2	F3	Media	
Nord	11.053	5.869	4.510	21.432	178,05	188,18	145,52	173,98	3,729
Centro Nord	2.624	1.401	1.056	5.081	177,63	188,44	145,68	173,97	0,884
Centro Sud	9.081	4.649	3.674	17.403	176,09	187,59	145,60	172,73	3,006
Sud	2.536	1.372	1.157	5.065	177,76	187,95	145,65	173,19	0,877
Calabria	1.416	734	606	2.756	177,77	188,24	145,69	173,51	0,478
Sicilia	3.299	1.893	1.485	6.677	178,06	187,89	145,71	173,65	1,159
Sardegna	1.174	659	451	2.283	178,32	188,18	146,10	174,80	0,399
Totale	31.183	16.577	12.938	60.697	177,42	187,99	145,62	173,53	10,533

Grafico 1: energia acquistata per zona

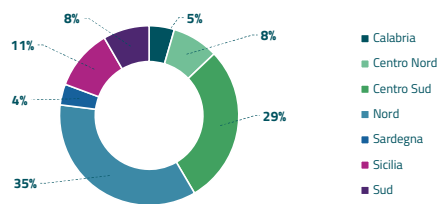


Grafico 2: ripartizione per fascia

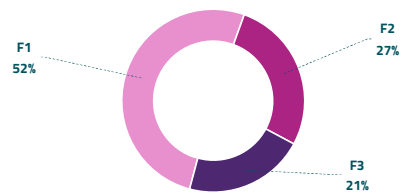
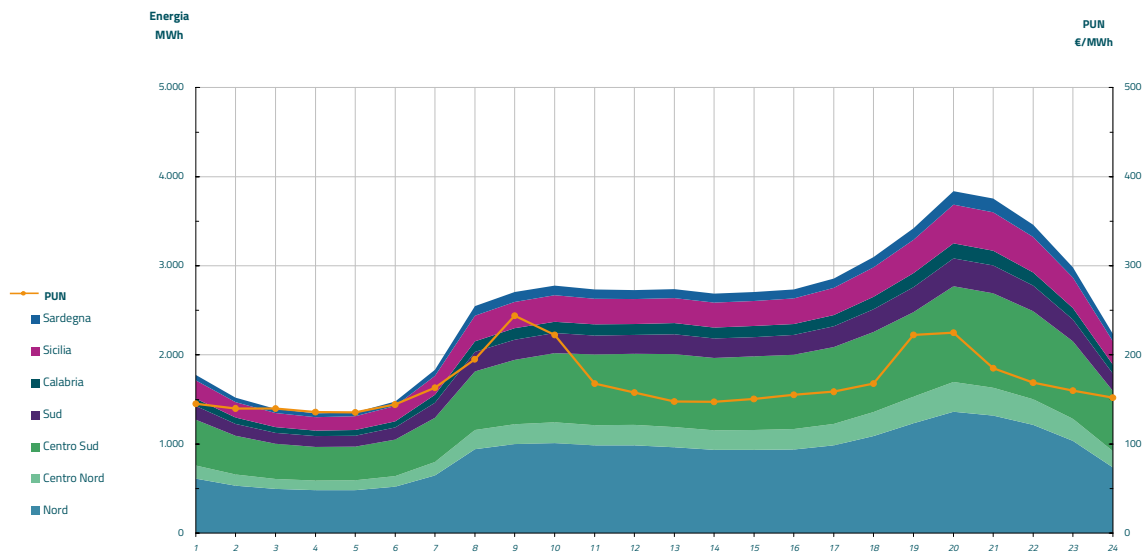


Grafico 3: acquisti orari per zona di mercato

Media PUN	167,98 €/MWh
Media PUN con profilo AU	173,53 €/MWh (*)



(*) Calcolata sulla quantità di energia oraria acquistata da AU su MGP
Il profilo di AU è caratterizzato da un consumo prevalente durante le ore di maggior carico