

venerdì 24 marzo 2023

Zona	Quantità (MWh)				Costo Medio (€/MWh)				Costo Totale zonale (mln euro)
	F1	F2	F3	Totale	F1	F2	F3	Media	
Nord	9.150	5.022	3.874	18.046	125,92	156,11	125,45	134,22	2,422
Centro Nord	1.987	1.160	935	4.082	126,27	155,93	125,41	134,50	0,549
Centro Sud	7.622	4.225	3.559	15.406	125,61	155,79	125,43	133,84	2,062
Sud	2.289	1.258	1.151	4.699	125,89	155,70	125,42	133,76	0,628
Calabria	1.246	695	623	2.563	126,07	155,56	125,53	133,93	0,343
Sicilia	2.928	1.684	1.507	6.120	126,23	155,63	125,45	134,13	0,821
Sardegna	897	529	419	1.845	126,15	155,41	125,67	134,44	0,248
Totale	26.120	14.574	12.067	52.760	125,90	155,86	125,45	134,07	7,074

Grafico 1: energia acquistata per zona

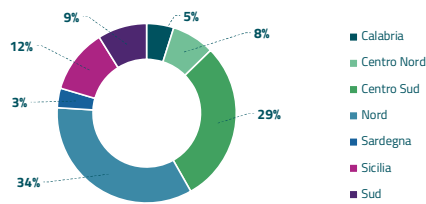


Grafico 2: ripartizione per fascia

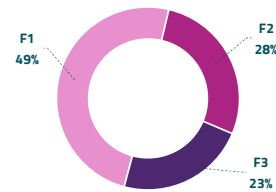
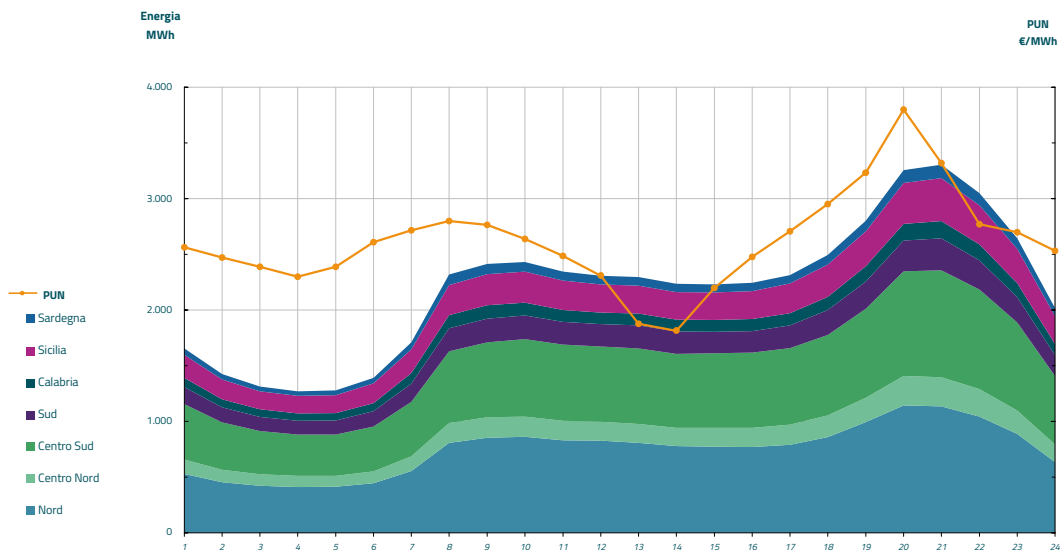


Grafico 3: acquisti orari per zona di mercato

Media PUN	130,87 €/MWh
Media PUN con profilo AL	134,07 €/MWh (*)



(*) Calcolata sulla quantità di energia oraria acquistata da AU su MGP

Il profilo di AU è caratterizzato da un consumo prevalente durante le ore di maggior carico