



Il Trimestre 2026

Prezzi di riferimento per la vendita dell'energia elettrica ai clienti finali vulnerabili

Prezzi medi di riferimento per tipologia di utenza in vigore dal 1° Maggio 2026

Assunzioni per il calcolo dei prezzi di riferimento	Pag. 2
Tariffa TD (Bassa tensione, Usi domestici) - 3 kW residenti	Pag. 3
Tariffa TD (Bassa tensione, Usi domestici) – 4,5 kW residenti	Pag. 6
Tariffa TD (Bassa tensione, Usi domestici) – 3 kW non residenti	Pag. 9
Tariffa TD (Bassa tensione, Usi domestici) – 4,5 kW non residenti	Pag. 12

Importi calcolati dall' Acquirente Unico in base alle delibere dell' ARERA:
586/2025/R/eel; 587/2025/R/eel; 588/2025/R/com; 96/2026/R/eel; 98/2026/R/com.

I prezzi di riferimento riportati nella presentazione sono calcolati con l'applicazione delle condizioni economiche di riferimento stabilite dall'Autorità, elaborati utilizzando criteri di calcolo armonizzati con quelli del Portale Offerte.

Componenti del costo (€/anno) della fornitura al variare del consumo – Tariffa TD

Tabella 1

Consumo annuo di energia	Generazione					Commercializzazione PCV e DISPbt	Trasporto (trasmissione, distribuzione, misura)				Oneri generali di sistema Asos ; Arim	Totale spesa ante imposte	Imposte			Totale bolletta
	Prezzo energia	Dispacciamento	Totale	Perequazione esercenti	Totale		Rete	Perequazione territoriale	Qualità del servizio	Totale			Accise	IVA	Totale	
	PE	PD	PED	PPE			σ1 ; σ2 ; σ3	UC3	UC6							
	PE	PD	PED	PPE			σ1 ; σ2 ; σ3	UC3	UC6							
300	42,97	5,26	48,23	3,08	45,15	44,73	97,17	0,83	0,62	98,62	9,09	197,58	-	19,76	19,76	217,34
600	85,95	10,51	96,46	6,16	90,30	44,73	100,74	1,66	0,64	103,03	18,18	256,24	-	25,62	25,62	281,86
900	128,92	15,77	144,69	9,24	135,44	44,73	104,31	2,48	0,66	107,45	27,27	314,89	-	31,49	31,49	346,38
1.200	171,89	21,02	192,92	12,32	180,59	44,73	107,88	3,31	0,68	111,87	36,35	373,55	-	37,36	37,36	410,91
1.500	214,87	26,28	241,15	15,41	225,74	44,73	111,45	4,14	0,70	116,29	45,44	432,21	-	43,22	43,22	475,43
1.800	257,84	31,54	289,38	18,49	270,89	44,73	115,02	4,97	0,72	120,71	54,53	490,86	-	49,09	49,09	539,95
2.000	286,49	35,04	321,53	20,54	300,99	44,73	117,40	5,52	0,74	123,66	60,59	529,97	4,54	53,45	57,99	587,96
2.400	343,79	42,05	385,83	24,65	361,19	44,73	122,16	6,62	0,76	129,55	72,71	608,17	13,62	62,18	75,80	683,97
2.700	386,76	47,30	434,06	27,73	406,33	44,73	125,73	7,45	0,79	133,97	81,80	666,83	21,79	68,86	90,65	757,48
3.000	429,73	52,56	482,29	30,81	451,48	44,73	129,30	8,28	0,81	138,39	90,89	725,48	35,41	76,09	111,50	836,99
3.200	458,38	56,06	514,44	32,86	481,58	44,73	131,68	8,83	0,82	141,33	96,94	764,59	44,49	80,91	125,40	889,99
3.500	501,35	61,32	562,67	35,95	526,73	44,73	135,25	9,66	0,84	145,75	106,03	823,24	58,11	88,14	146,25	969,49
3.800	544,33	66,58	610,90	39,03	571,88	44,73	138,82	10,49	0,86	150,17	115,12	881,90	71,73	95,36	167,10	1.048,99
4.100	587,30	71,83	659,13	42,11	617,03	44,73	142,39	11,32	0,88	154,59	124,21	940,56	85,35	102,59	187,94	1.128,50
4.500	644,60	78,84	723,44	46,22	677,22	44,73	147,15	12,42	0,91	160,48	136,33	1.018,76	102,15	112,09	214,24	1.233,00
4.800	687,57	84,10	771,67	49,30	722,37	44,73	150,72	13,25	0,93	164,90	145,42	1.077,42	108,96	118,64	227,60	1.305,02
5.100	730,54	89,35	819,90	52,38	767,52	44,73	154,29	14,08	0,95	169,32	154,50	1.136,07	115,77	125,18	240,95	1.377,03
5.400	773,52	94,61	868,13	55,46	812,67	44,73	157,86	14,90	0,97	173,74	163,59	1.194,73	122,58	131,73	254,31	1.449,04
5.700	816,49	99,86	916,35	58,54	857,82	44,73	161,43	15,73	1,00	178,16	172,68	1.253,39	129,39	138,28	267,67	1.521,05
6.000	859,46	105,12	964,58	61,62	902,96	44,73	165,00	16,56	1,02	182,58	181,77	1.312,04	136,20	144,82	281,02	1.593,07
6.300	902,44	110,38	1.012,81	64,70	948,11	44,73	168,57	17,39	1,04	187,00	190,86	1.370,70	143,01	151,37	294,38	1.665,08
6.600	945,41	115,63	1.061,04	67,78	993,26	44,73	172,14	18,22	1,06	191,41	199,95	1.429,35	149,82	157,92	307,74	1.737,09
6.900	988,38	120,89	1.109,27	70,86	1.038,41	44,73	175,71	19,04	1,08	195,83	209,04	1.488,01	156,63	164,46	321,09	1.809,10
7.500	1.074,33	131,40	1.205,73	77,03	1.128,71	44,73	182,85	20,70	1,12	204,67	227,21	1.605,32	170,25	177,56	347,81	1.953,13

Profilo del cliente vulnerabile medio

Componenti (c€/kWh) del prezzo medio di riferimento – Tariffa TD

Tabella 2

kWh/anno c€/kWh

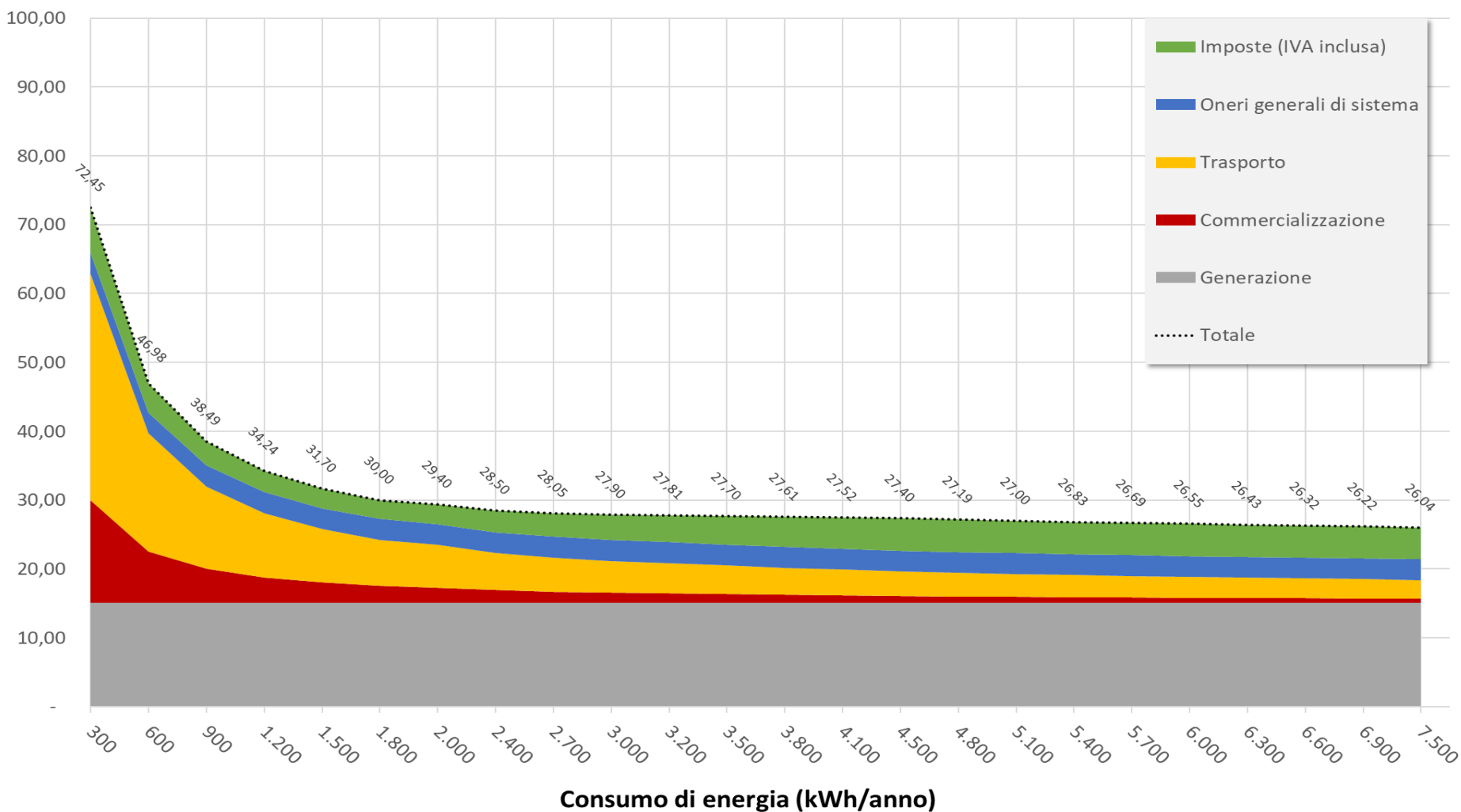
Consumo annuo di energia	Generazione					Commercializzazione PCV e DISPbt	Trasporto (trasmissione, distribuzione, misura)				Oneri generali di sistema Asos ; Arim	Totale spesa ante imposte	Imposte			Totale bolletta
	Prezzo energia	Dispacciamento	Totale	Perequazione esercenti	Totale		Rete	Perequazione territoriale	Qualità del servizio	Totale			Accise	IVA	Totale	
	PE	PD	PED	PPE		σ1 ; σ2 ; σ3	UC3	UC6								
300	14,32	1,75	16,08	- 1,03	15,05	14,91	32,39	0,28	0,21	32,87	3,03	65,86	-	6,59	6,59	72,45
600	14,32	1,75	16,08	- 1,03	15,05	7,46	16,79	0,28	0,11	17,17	3,03	42,71	-	4,27	4,27	46,98
900	14,32	1,75	16,08	- 1,03	15,05	4,97	11,59	0,28	0,07	11,94	3,03	34,99	-	3,50	3,50	38,49
1.200	14,32	1,75	16,08	- 1,03	15,05	3,73	8,99	0,28	0,06	9,32	3,03	31,13	-	3,11	3,11	34,24
1.500	14,32	1,75	16,08	- 1,03	15,05	2,98	7,43	0,28	0,05	7,75	3,03	28,81	-	2,88	2,88	31,70
1.800	14,32	1,75	16,08	- 1,03	15,05	2,49	6,39	0,28	0,04	6,71	3,03	27,27	-	2,73	2,73	30,00
2.000	14,32	1,75	16,08	- 1,03	15,05	2,24	5,87	0,28	0,04	6,18	3,03	26,50	0,23	2,67	2,90	29,40
2.400	14,32	1,75	16,08	- 1,03	15,05	1,86	5,09	0,28	0,03	5,40	3,03	25,34	0,57	2,59	3,16	28,50
2.700	14,32	1,75	16,08	- 1,03	15,05	1,66	4,66	0,28	0,03	4,96	3,03	24,70	0,81	2,55	3,36	28,05
3.000	14,32	1,75	16,08	- 1,03	15,05	1,49	4,31	0,28	0,03	4,61	3,03	24,18	1,18	2,54	3,72	27,90
3.200	14,32	1,75	16,08	- 1,03	15,05	1,40	4,12	0,28	0,03	4,42	3,03	23,89	1,39	2,53	3,92	27,81
3.500	14,32	1,75	16,08	- 1,03	15,05	1,28	3,86	0,28	0,02	4,16	3,03	23,52	1,66	2,52	4,18	27,70
3.800	14,32	1,75	16,08	- 1,03	15,05	1,18	3,65	0,28	0,02	3,95	3,03	23,21	1,89	2,51	4,40	27,61
4.100	14,32	1,75	16,08	- 1,03	15,05	1,09	3,47	0,28	0,02	3,77	3,03	22,94	2,08	2,50	4,58	27,52
4.500	14,32	1,75	16,08	- 1,03	15,05	0,99	3,27	0,28	0,02	3,57	3,03	22,64	2,27	2,49	4,76	27,40
4.800	14,32	1,75	16,08	- 1,03	15,05	0,93	3,14	0,28	0,02	3,44	3,03	22,45	2,27	2,47	4,74	27,19
5.100	14,32	1,75	16,08	- 1,03	15,05	0,88	3,03	0,28	0,02	3,32	3,03	22,28	2,27	2,45	4,72	27,00
5.400	14,32	1,75	16,08	- 1,03	15,05	0,83	2,92	0,28	0,02	3,22	3,03	22,12	2,27	2,44	4,71	26,83
5.700	14,32	1,75	16,08	- 1,03	15,05	0,78	2,83	0,28	0,02	3,13	3,03	21,99	2,27	2,43	4,70	26,69
6.000	14,32	1,75	16,08	- 1,03	15,05	0,75	2,75	0,28	0,02	3,04	3,03	21,87	2,27	2,41	4,68	26,55
6.300	14,32	1,75	16,08	- 1,03	15,05	0,71	2,68	0,28	0,02	2,97	3,03	21,76	2,27	2,40	4,67	26,43
6.600	14,32	1,75	16,08	- 1,03	15,05	0,68	2,61	0,28	0,02	2,90	3,03	21,66	2,27	2,39	4,66	26,32
6.900	14,32	1,75	16,08	- 1,03	15,05	0,65	2,55	0,28	0,02	2,84	3,03	21,57	2,27	2,38	4,65	26,22
7.500	14,32	1,75	16,08	- 1,03	15,05	0,60	2,44	0,28	0,01	2,73	3,03	21,40	2,27	2,37	4,64	26,04

Profilo del cliente vulnerabile medio

Componenti del prezzo medio di riferimento – Tariffa TD

cEuro/kWh

Grafico 1



Componenti del costo (€/anno) della fornitura al variare del consumo – Tariffa TD

Tabella 3

Consumo annuo di energia	Generazione					Commercializ- zazione PCV e DISPbt	Trasporto (trasmissione, distribuzione, misura)				Oneri generali di sistema Asos ; Arim	Totale spesa ante imposte	Imposte			Totale bolletta
	Prezzo energia	Dispacciamen- to	Totale	Perequazione esercenti	Totale		Rete	Perequazione territoriale	Qualità del servizio	Totale			Accise	IVA	Totale	
	PE	PD	PED	PPE			σ1 ; σ2 ; σ3	UC3	UC6							
300	42,97	5,26	48,23	- 3,08	45,15	44,73	132,45	0,83	0,92	134,19	9,09	233,16	6,81	24,00	30,81	263,97
600	85,95	10,51	96,46	- 6,16	90,30	44,73	136,02	1,66	0,94	138,61	18,18	291,82	13,62	30,54	44,16	335,98
900	128,92	15,77	144,69	- 9,24	135,44	44,73	139,59	2,48	0,96	143,03	27,27	350,47	20,43	37,09	57,52	407,99
1.200	171,89	21,02	192,92	- 12,32	180,59	44,73	143,16	3,31	0,98	147,45	36,35	409,13	27,24	43,64	70,88	480,01
1.500	214,87	26,28	241,15	- 15,41	225,74	44,73	146,73	4,14	1,00	151,87	45,44	467,78	34,05	50,18	84,23	552,02
1.800	257,84	31,54	289,38	- 18,49	270,89	44,73	150,30	4,97	1,02	156,29	54,53	526,44	40,86	56,73	97,59	624,03
2.000	286,49	35,04	321,53	- 20,54	300,99	44,73	152,68	5,52	1,03	159,23	60,59	565,54	45,40	61,09	106,49	672,04
2.400	343,79	42,05	385,83	- 24,65	361,19	44,73	157,44	6,62	1,06	165,13	72,71	643,75	54,48	69,82	124,30	768,05
2.700	386,76	47,30	434,06	- 27,73	406,33	44,73	161,01	7,45	1,08	169,55	81,80	702,41	61,29	76,37	137,66	840,07
3.000	429,73	52,56	482,29	- 30,81	451,48	44,73	164,58	8,28	1,10	173,96	90,89	761,06	68,10	82,92	151,02	912,08
3.200	458,38	56,06	514,44	- 32,86	481,58	44,73	166,96	8,83	1,12	176,91	96,94	800,17	72,64	87,28	159,92	960,09
3.500	501,35	61,32	562,67	- 35,95	526,73	44,73	170,53	9,66	1,14	181,33	106,03	858,82	79,45	93,83	173,28	1.032,10
3.800	544,33	66,58	610,90	- 39,03	571,88	44,73	174,10	10,49	1,16	185,75	115,12	917,48	86,26	100,37	186,63	1.104,11
4.100	587,30	71,83	659,13	- 42,11	617,03	44,73	177,67	11,32	1,18	190,17	124,21	976,13	93,07	106,92	199,99	1.176,12
4.500	644,60	78,84	723,44	- 46,22	677,22	44,73	182,43	12,42	1,21	196,06	136,33	1.054,34	102,15	115,65	217,80	1.272,14
4.800	687,57	84,10	771,67	- 49,30	722,37	44,73	186,00	13,25	1,23	200,48	145,42	1.113,00	108,96	122,20	231,16	1.344,15
5.100	730,54	89,35	819,90	- 52,38	767,52	44,73	189,57	14,08	1,25	204,90	154,50	1.171,65	115,77	128,74	244,51	1.416,16
5.400	773,52	94,61	868,13	- 55,46	812,67	44,73	193,14	14,90	1,27	209,32	163,59	1.230,31	122,58	135,29	257,87	1.488,18
5.700	816,49	99,86	916,35	- 58,54	857,82	44,73	196,71	15,73	1,29	213,74	172,68	1.288,96	129,39	141,84	271,23	1.560,19
6.000	859,46	105,12	964,58	- 61,62	902,96	44,73	200,28	16,56	1,31	218,15	181,77	1.347,62	136,20	148,38	284,58	1.632,20
6.300	902,44	110,38	1.012,81	- 64,70	948,11	44,73	203,85	17,39	1,34	222,57	190,86	1.406,28	143,01	154,93	297,94	1.704,21
6.600	945,41	115,63	1.061,04	- 67,78	993,26	44,73	207,42	18,22	1,36	226,99	199,95	1.464,93	149,82	161,48	311,30	1.776,23
6.900	988,38	120,89	1.109,27	- 70,86	1.038,41	44,73	210,99	19,04	1,38	231,41	209,04	1.523,59	156,63	168,02	324,65	1.848,24
7.500	1.074,33	131,40	1.205,73	- 77,03	1.128,71	44,73	218,13	20,70	1,42	240,25	227,21	1.640,90	170,25	181,11	351,36	1.992,26

Profilo del cliente vulnerabile medio

Componenti (c€/kWh) del prezzo medio di riferimento – Tariffa TD

Tabella 4

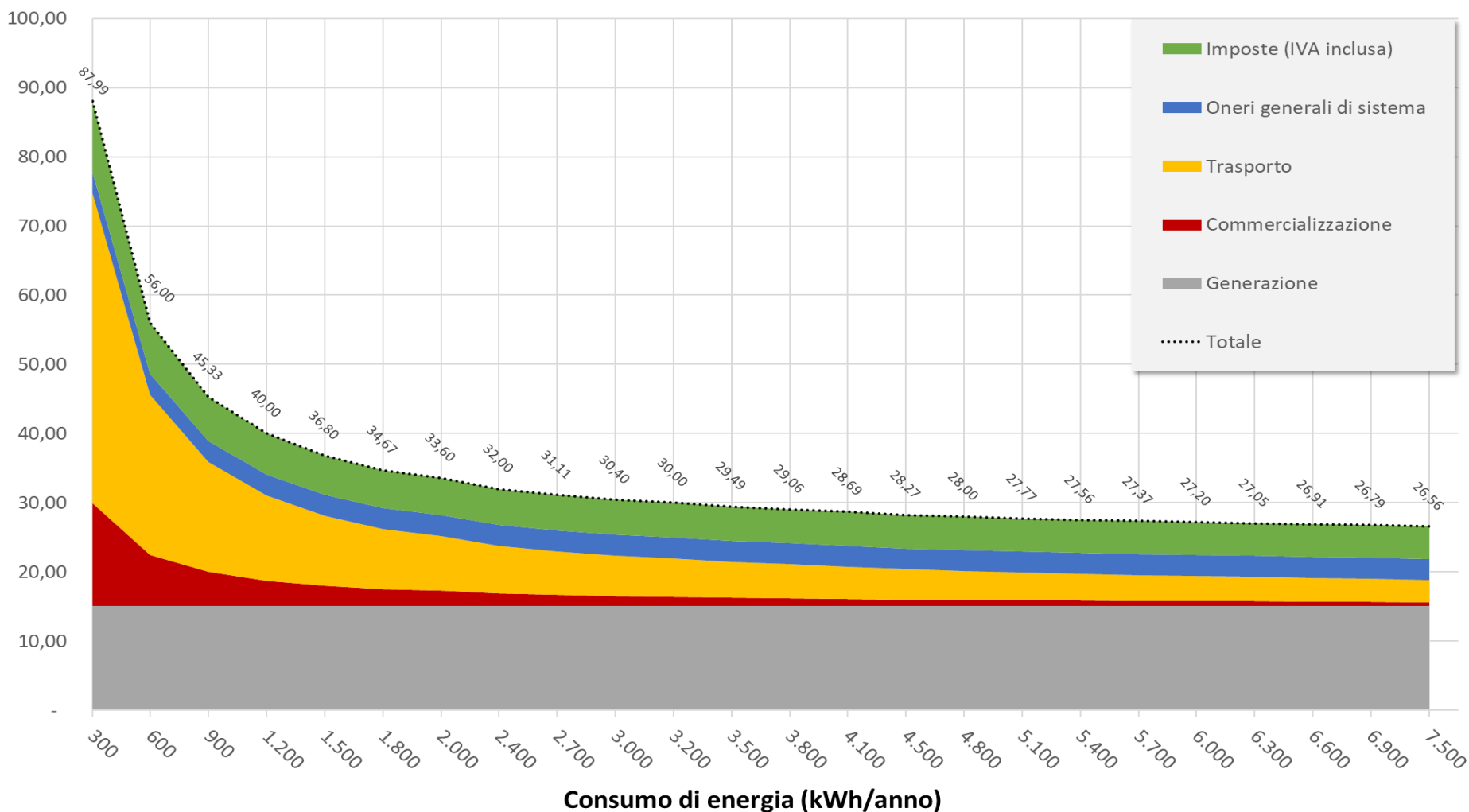
kWh/anno c€/kWh

Consumo annuo di energia	Generazione					Comercializzazione PCV e DISPbt	Trasporto (trasmissione, distribuzione, misura)				Oneri generali di sistema Asos ; Arim	Totale spesa ante imposte	Imposte			Totale bolletta
	Prezzo energia	Dispacciamento	Totale	Perequazione esercenti	Totale		Rete	Perequazione territoriale	Qualità del servizio	Totale			Accise	IVA	Totale	
	PE	PD	PED	PPE		σ1 ; σ2 ; σ3	UC3	UC6								
300	14,32	1,75	16,08	- 1,03	15,05	14,91	44,15	0,28	0,31	44,73	3,03	77,72	2,27	8,00	10,27	87,99
600	14,32	1,75	16,08	- 1,03	15,05	7,46	22,67	0,28	0,16	23,10	3,03	48,64	2,27	5,09	7,36	56,00
900	14,32	1,75	16,08	- 1,03	15,05	4,97	15,51	0,28	0,11	15,89	3,03	38,94	2,27	4,12	6,39	45,33
1.200	14,32	1,75	16,08	- 1,03	15,05	3,73	11,93	0,28	0,08	12,29	3,03	34,09	2,27	3,64	5,91	40,00
1.500	14,32	1,75	16,08	- 1,03	15,05	2,98	9,78	0,28	0,07	10,12	3,03	31,19	2,27	3,35	5,62	36,80
1.800	14,32	1,75	16,08	- 1,03	15,05	2,49	8,35	0,28	0,06	8,68	3,03	29,25	2,27	3,15	5,42	34,67
2.000	14,32	1,75	16,08	- 1,03	15,05	2,24	7,63	0,28	0,05	7,96	3,03	28,28	2,27	3,05	5,32	33,60
2.400	14,32	1,75	16,08	- 1,03	15,05	1,86	6,56	0,28	0,04	6,88	3,03	26,82	2,27	2,91	5,18	32,00
2.700	14,32	1,75	16,08	- 1,03	15,05	1,66	5,96	0,28	0,04	6,28	3,03	26,02	2,27	2,83	5,10	31,11
3.000	14,32	1,75	16,08	- 1,03	15,05	1,49	5,49	0,28	0,04	5,80	3,03	25,37	2,27	2,76	5,03	30,40
3.200	14,32	1,75	16,08	- 1,03	15,05	1,40	5,22	0,28	0,03	5,53	3,03	25,01	2,27	2,73	5,00	30,00
3.500	14,32	1,75	16,08	- 1,03	15,05	1,28	4,87	0,28	0,03	5,18	3,03	24,54	2,27	2,68	4,95	29,49
3.800	14,32	1,75	16,08	- 1,03	15,05	1,18	4,58	0,28	0,03	4,89	3,03	24,14	2,27	2,64	4,91	29,06
4.100	14,32	1,75	16,08	- 1,03	15,05	1,09	4,33	0,28	0,03	4,64	3,03	23,81	2,27	2,61	4,88	28,69
4.500	14,32	1,75	16,08	- 1,03	15,05	0,99	4,05	0,28	0,03	4,36	3,03	23,43	2,27	2,57	4,84	28,27
4.800	14,32	1,75	16,08	- 1,03	15,05	0,93	3,88	0,28	0,03	4,18	3,03	23,19	2,27	2,55	4,82	28,00
5.100	14,32	1,75	16,08	- 1,03	15,05	0,88	3,72	0,28	0,02	4,02	3,03	22,97	2,27	2,52	4,79	27,77
5.400	14,32	1,75	16,08	- 1,03	15,05	0,83	3,58	0,28	0,02	3,88	3,03	22,78	2,27	2,51	4,78	27,56
5.700	14,32	1,75	16,08	- 1,03	15,05	0,78	3,45	0,28	0,02	3,75	3,03	22,61	2,27	2,49	4,76	27,37
6.000	14,32	1,75	16,08	- 1,03	15,05	0,75	3,34	0,28	0,02	3,64	3,03	22,46	2,27	2,47	4,74	27,20
6.300	14,32	1,75	16,08	- 1,03	15,05	0,71	3,24	0,28	0,02	3,53	3,03	22,32	2,27	2,46	4,73	27,05
6.600	14,32	1,75	16,08	- 1,03	15,05	0,68	3,14	0,28	0,02	3,44	3,03	22,20	2,27	2,45	4,72	26,91
6.900	14,32	1,75	16,08	- 1,03	15,05	0,65	3,06	0,28	0,02	3,35	3,03	22,08	2,27	2,44	4,71	26,79
7.500	14,32	1,75	16,08	- 1,03	15,05	0,60	2,91	0,28	0,02	3,20	3,03	21,88	2,27	2,41	4,68	26,56

 Profilo del cliente vulnerabile medio

Componenti del prezzo medio di riferimento – Tariffa TD

cEuro/kWh



Componenti del costo (€/anno) della fornitura al variare del consumo – Tariffa TD

Tabella 5

Consumo annuo di energia	Generazione					Commercializzazione PCV e DISPbt	Trasporto (trasmissione, distribuzione, misura)				Oneri generali di sistema Asos ; Arim	Totale spesa ante imposte	Imposte			Totale bolletta
	Prezzo energia	Dispacciamento	Totale	Perequazione esercenti	Totale		Rete	Perequazione territoriale	Qualità del servizio	Totale			Accise	IVA	Totale	
	PE	PD	PED	PPE			σ1 ; σ2 ; σ3	UC3	UC6							
300	42,97	5,26	48,23	3,08	45,15	44,73	97,17	0,83	0,62	98,62	97,84	286,34	6,81	29,31	36,12	322,46
600	85,95	10,51	96,46	6,16	90,30	44,73	100,74	1,66	0,64	103,03	106,93	344,99	13,62	35,86	49,48	394,47
900	128,92	15,77	144,69	9,24	135,44	44,73	104,31	2,48	0,66	107,45	116,02	403,65	20,43	42,41	62,84	466,48
1.200	171,89	21,02	192,92	12,32	180,59	44,73	107,88	3,31	0,68	111,87	125,11	462,30	27,24	48,95	76,19	538,50
1.500	214,87	26,28	241,15	15,41	225,74	44,73	111,45	4,14	0,70	116,29	134,19	520,96	34,05	55,50	89,55	610,51
1.800	257,84	31,54	289,38	18,49	270,89	44,73	115,02	4,97	0,72	120,71	143,28	579,61	40,86	62,05	102,91	682,52
2.000	286,49	35,04	321,53	20,54	300,99	44,73	117,40	5,52	0,74	123,66	149,34	618,72	45,40	66,41	111,81	730,53
2.400	343,79	42,05	385,83	24,65	361,19	44,73	122,16	6,62	0,76	129,55	161,46	696,93	54,48	75,14	129,62	826,55
2.700	386,76	47,30	434,06	27,73	406,33	44,73	125,73	7,45	0,79	133,97	170,55	755,58	61,29	81,69	142,98	898,56
3.000	429,73	52,56	482,29	30,81	451,48	44,73	129,30	8,28	0,81	138,39	179,64	814,24	68,10	88,23	156,33	970,57
3.200	458,38	56,06	514,44	32,86	481,58	44,73	131,68	8,83	0,82	141,33	185,70	853,34	72,64	92,60	165,24	1.018,58
3.500	501,35	61,32	562,67	35,95	526,73	44,73	135,25	9,66	0,84	145,75	194,78	912,00	79,45	99,14	178,59	1.090,59
3.800	544,33	66,58	610,90	39,03	571,88	44,73	138,82	10,49	0,86	150,17	203,87	970,65	86,26	105,69	191,95	1.162,60
4.000	572,98	70,08	643,06	41,08	601,98	44,73	141,20	11,04	0,88	153,12	209,93	1.009,76	90,80	110,06	200,86	1.210,61
4.100	587,30	71,83	659,13	42,11	617,03	44,73	142,39	11,32	0,88	154,59	212,96	1.029,31	93,07	112,24	205,31	1.234,62
4.500	644,60	78,84	723,44	46,22	677,22	44,73	147,15	12,42	0,91	160,48	225,08	1.107,52	102,15	120,97	223,12	1.330,63
4.800	687,57	84,10	771,67	49,30	722,37	44,73	150,72	13,25	0,93	164,90	234,17	1.166,17	108,96	127,51	236,47	1.402,64
5.100	730,54	89,35	819,90	52,38	767,52	44,73	154,29	14,08	0,95	169,32	243,26	1.224,83	115,77	134,06	249,83	1.474,66
5.400	773,52	94,61	868,13	55,46	812,67	44,73	157,86	14,90	0,97	173,74	252,35	1.283,48	122,58	140,61	263,19	1.546,67
5.700	816,49	99,86	916,35	58,54	857,82	44,73	161,43	15,73	1,00	178,16	261,43	1.342,14	129,39	147,15	276,54	1.618,68
6.000	859,46	105,12	964,58	61,62	902,96	44,73	165,00	16,56	1,02	182,58	270,52	1.400,79	136,20	153,70	289,90	1.690,69
6.300	902,44	110,38	1.012,81	64,70	948,11	44,73	168,57	17,39	1,04	187,00	279,61	1.459,45	143,01	160,25	303,26	1.762,71
6.600	945,41	115,63	1.061,04	67,78	993,26	44,73	172,14	18,22	1,06	191,41	288,70	1.518,10	149,82	166,79	316,61	1.834,72
6.900	988,38	120,89	1.109,27	70,86	1.038,41	44,73	175,71	19,04	1,08	195,83	297,79	1.576,76	156,63	173,34	329,97	1.906,73
7.500	1.074,33	131,40	1.205,73	77,03	1.128,71	44,73	182,85	20,70	1,12	204,67	315,96	1.694,07	170,25	186,43	356,68	2.050,75

 Profilo del cliente vulnerabile medio

Componenti (c€/kWh) del prezzo medio di riferimento – Tariffa TD

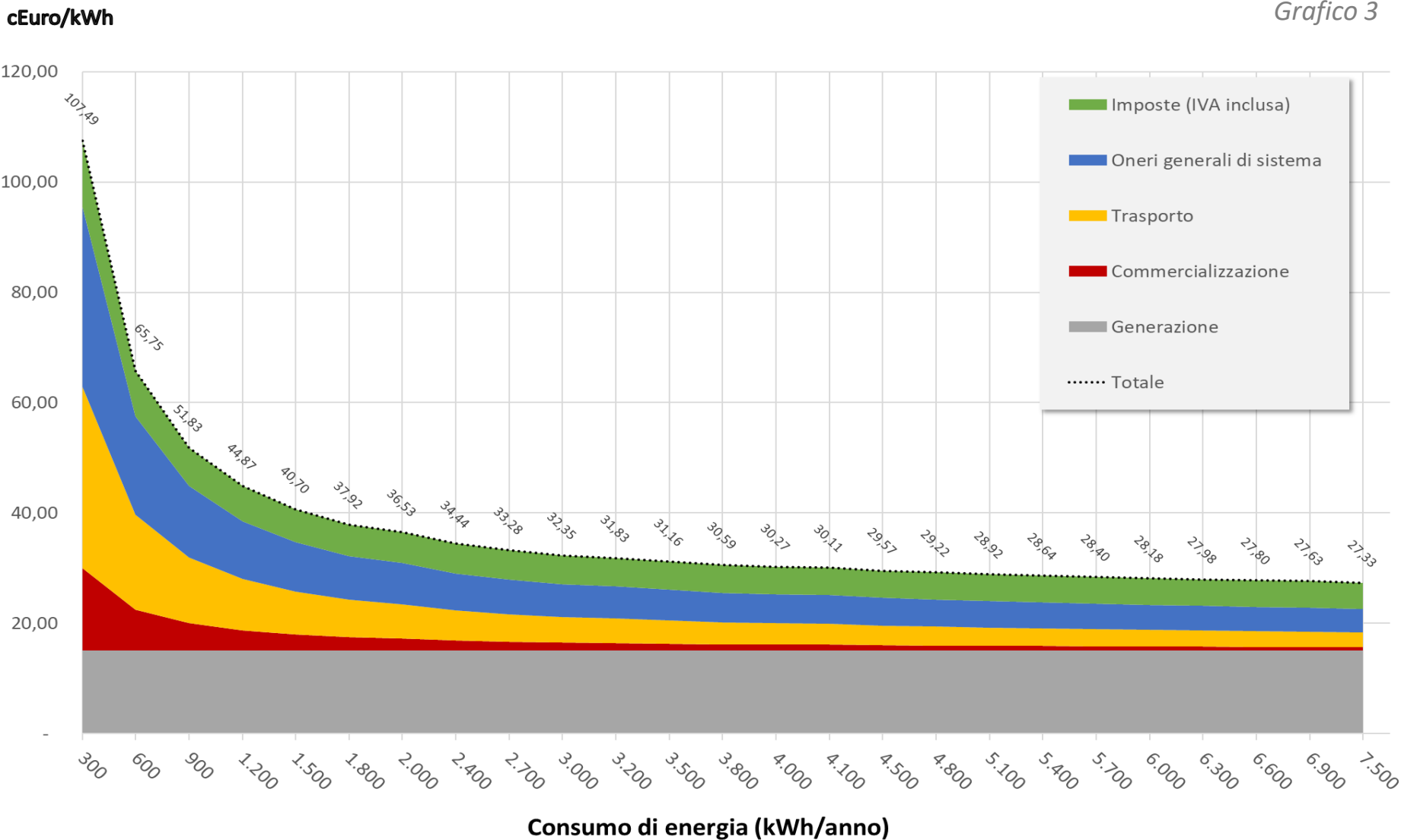
Tabella 6

Consumo annuo di energia	Generazione					Commercializzazione PCV e DISPbt	Trasporto (trasmissione, distribuzione, misura)				Oneri generali di sistema Asos ; Arim	Totale spesa ante imposte	Imposte			Totale bolletta
	Prezzo energia	Dispacciamento	Totale	Perequazione esercenti	Totale		Rete	Perequazione territoriale	Qualità del servizio	Totale			Accise	IVA	Totale	
	PE	PD	PED	PPE			σ1 ; σ2 ; σ3	UC3	UC6							
300	14,32	1,75	16,08	1,03	15,05	14,91	32,39	0,28	0,21	32,87	32,61	95,45	2,27	9,77	12,04	107,49
600	14,32	1,75	16,08	1,03	15,05	7,46	16,79	0,28	0,11	17,17	17,82	57,50	2,27	5,98	8,25	65,75
900	14,32	1,75	16,08	1,03	15,05	4,97	11,59	0,28	0,07	11,94	12,89	44,85	2,27	4,71	6,98	51,83
1.200	14,32	1,75	16,08	1,03	15,05	3,73	8,99	0,28	0,06	9,32	10,43	38,53	2,27	4,08	6,35	44,87
1.500	14,32	1,75	16,08	1,03	15,05	2,98	7,43	0,28	0,05	7,75	8,95	34,73	2,27	3,70	5,97	40,70
1.800	14,32	1,75	16,08	1,03	15,05	2,49	6,39	0,28	0,04	6,71	7,96	32,20	2,27	3,45	5,72	37,92
2.000	14,32	1,75	16,08	1,03	15,05	2,24	5,87	0,28	0,04	6,18	7,47	30,94	2,27	3,32	5,59	36,53
2.400	14,32	1,75	16,08	1,03	15,05	1,86	5,09	0,28	0,03	5,40	6,73	29,04	2,27	3,13	5,40	34,44
2.700	14,32	1,75	16,08	1,03	15,05	1,66	4,66	0,28	0,03	4,96	6,32	27,98	2,27	3,03	5,30	33,28
3.000	14,32	1,75	16,08	1,03	15,05	1,49	4,31	0,28	0,03	4,61	5,99	27,14	2,27	2,94	5,21	32,35
3.200	14,32	1,75	16,08	1,03	15,05	1,40	4,12	0,28	0,03	4,42	5,80	26,67	2,27	2,89	5,16	31,83
3.500	14,32	1,75	16,08	1,03	15,05	1,28	3,86	0,28	0,02	4,16	5,57	26,06	2,27	2,83	5,10	31,16
3.800	14,32	1,75	16,08	1,03	15,05	1,18	3,65	0,28	0,02	3,95	5,37	25,54	2,27	2,78	5,05	30,59
4.000	14,32	1,75	16,08	1,03	15,05	1,12	3,53	0,28	0,02	3,83	5,25	25,24	2,27	2,75	5,02	30,27
4.100	14,32	1,75	16,08	1,03	15,05	1,09	3,47	0,28	0,02	3,77	5,19	25,11	2,27	2,74	5,01	30,11
4.500	14,32	1,75	16,08	1,03	15,05	0,99	3,27	0,28	0,02	3,57	5,00	24,61	2,27	2,69	4,96	29,57
4.800	14,32	1,75	16,08	1,03	15,05	0,93	3,14	0,28	0,02	3,44	4,88	24,30	2,27	2,66	4,93	29,22
5.100	14,32	1,75	16,08	1,03	15,05	0,88	3,03	0,28	0,02	3,32	4,77	24,02	2,27	2,63	4,90	28,92
5.400	14,32	1,75	16,08	1,03	15,05	0,83	2,92	0,28	0,02	3,22	4,67	23,77	2,27	2,60	4,87	28,64
5.700	14,32	1,75	16,08	1,03	15,05	0,78	2,83	0,28	0,02	3,13	4,59	23,55	2,27	2,58	4,85	28,40
6.000	14,32	1,75	16,08	1,03	15,05	0,75	2,75	0,28	0,02	3,04	4,51	23,35	2,27	2,56	4,83	28,18
6.300	14,32	1,75	16,08	1,03	15,05	0,71	2,68	0,28	0,02	2,97	4,44	23,17	2,27	2,54	4,81	27,98
6.600	14,32	1,75	16,08	1,03	15,05	0,68	2,61	0,28	0,02	2,90	4,37	23,00	2,27	2,53	4,80	27,80
6.900	14,32	1,75	16,08	1,03	15,05	0,65	2,55	0,28	0,02	2,84	4,32	22,85	2,27	2,51	4,78	27,63
7.500	14,32	1,75	16,08	1,03	15,05	0,60	2,44	0,28	-	2,71	4,21	22,57	2,27	2,49	4,76	27,33

 Profilo del cliente vulnerabile medio

Componenti del prezzo medio di riferimento – Tariffa TD

Grafico 3



Componenti del costo (€/anno) della fornitura al variare del consumo – Tariffa TD

Tabella 7

Consumo annuo di energia	Generazione					Commercializzazione PCV e DISPbt	Trasporto (trasmissione, distribuzione, misura)				Oneri generali di sistema Asos ; Arim	Totale spesa ante imposte	Imposte			Totale bolletta
	Prezzo energia	Dispacciamento	Totale	Perequazione esercenti	Totale		Rete	Perequazione territoriale	Qualità del servizio	Totale			Accise	IVA	Totale	
	PE	PD	PED	PPE			σ1 ; σ2 ; σ3	UC3	UC6							
	PE	PD	PED	PPE			σ1 ; σ2 ; σ3	UC3	UC6							
300	42,97	5,26	48,23	3,08	45,15	44,73	132,45	0,83	0,92	134,19	97,84	321,91	6,81	32,87	39,68	361,60
600	85,95	10,51	96,46	6,16	90,30	44,73	136,02	1,66	0,94	138,61	106,93	380,57	13,62	39,42	53,04	433,61
900	128,92	15,77	144,69	9,24	135,44	44,73	139,59	2,48	0,96	143,03	116,02	439,22	20,43	45,97	66,40	505,62
1.200	171,89	21,02	192,92	12,32	180,59	44,73	143,16	3,31	0,98	147,45	125,11	497,88	27,24	52,51	79,75	577,63
1.500	214,87	26,28	241,15	15,41	225,74	44,73	146,73	4,14	1,00	151,87	134,19	556,54	34,05	59,06	93,11	649,64
1.800	257,84	31,54	289,38	18,49	270,89	44,73	150,30	4,97	1,02	156,29	143,28	615,19	40,86	65,61	106,47	721,66
2.000	286,49	35,04	321,53	20,54	300,99	44,73	152,68	5,52	1,03	159,23	149,34	654,30	45,40	69,97	115,37	769,67
2.400	343,79	42,05	385,83	24,65	361,19	44,73	157,44	6,62	1,06	165,13	161,46	732,50	54,48	78,70	133,18	865,68
2.700	386,76	47,30	434,06	27,73	406,33	44,73	161,01	7,45	1,08	169,55	170,55	791,16	61,29	85,24	146,53	937,69
3.000	429,73	52,56	482,29	30,81	451,48	44,73	164,58	8,28	1,10	173,96	179,64	849,81	68,10	91,79	159,89	1.009,71
3.200	458,38	56,06	514,44	32,86	481,58	44,73	166,96	8,83	1,12	176,91	185,70	888,92	72,64	96,16	168,80	1.057,71
3.500	501,35	61,32	562,67	35,95	526,73	44,73	170,53	9,66	1,14	181,33	194,78	947,57	79,45	102,70	182,15	1.129,73
3.800	544,33	66,58	610,90	39,03	571,88	44,73	174,10	10,49	1,16	185,75	203,87	1.006,23	86,26	109,25	195,51	1.201,74
4.100	587,30	71,83	659,13	42,11	617,03	44,73	177,67	11,32	1,18	190,17	212,96	1.064,89	93,07	115,80	208,87	1.273,75
4.500	644,60	78,84	723,44	46,22	677,22	44,73	182,43	12,42	1,21	196,06	225,08	1.143,09	102,15	124,52	226,67	1.369,77
4.800	687,57	84,10	771,67	49,30	722,37	44,73	186,00	13,25	1,23	200,48	234,17	1.201,75	108,96	131,07	240,03	1.441,78
5.100	730,54	89,35	819,90	52,38	767,52	44,73	189,57	14,08	1,25	204,90	243,26	1.260,40	115,77	137,62	253,39	1.513,79
5.400	773,52	94,61	868,13	55,46	812,67	44,73	193,14	14,90	1,27	209,32	252,35	1.319,06	122,58	144,16	266,74	1.585,80
5.700	816,49	99,86	916,35	58,54	857,82	44,73	196,71	15,73	1,29	213,74	261,43	1.377,72	129,39	150,71	280,10	1.657,82
6.000	859,46	105,12	964,58	61,62	902,96	44,73	200,28	16,56	1,31	218,15	270,52	1.436,37	136,20	157,26	293,46	1.729,83
6.300	902,44	110,38	1.012,81	64,70	948,11	44,73	203,85	17,39	1,34	222,57	279,61	1.495,03	143,01	163,80	306,81	1.801,84
6.600	945,41	115,63	1.061,04	67,78	993,26	44,73	207,42	18,22	1,36	226,99	288,70	1.553,68	149,82	170,35	320,17	1.873,85
6.900	988,38	120,89	1.109,27	70,86	1.038,41	44,73	210,99	19,04	1,38	231,41	297,79	1.612,34	156,63	176,90	333,53	1.945,87
7.500	1.074,33	131,40	1.205,73	77,03	1.128,71	44,73	218,13	20,70	1,42	240,25	315,96	1.729,65	170,25	189,99	360,24	2.089,89

Profilo del cliente vulnerabile medio

Componenti (c€/kWh) del prezzo medio di riferimento – Tariffa TD

Tabella 8

kWh/anno c€/kWh

Consumo annuo di energia	Generazione					Commercializzazione PCV e DISPbt	Trasporto (trasmissione, distribuzione, misura)				Oneri generali di sistema Asos ; Arim	Totale spesa ante imposte	Imposte			Totale bolletta
	Prezzo energia	Dispacciamento	Totale	Perequazione esercenti	Totale		Rete	Perequazione territoriale	Qualità del servizio	Totale			Accise	IVA	Totale	
	PE	PD	PED	PPE		σ1 ; σ2 ; σ3	UC3	UC6								
300	14,32	1,75	16,08	- 1,03	15,05	14,91	44,15	0,28	0,31	44,73	32,61	107,30	2,27	10,96	13,23	120,53
600	14,32	1,75	16,08	- 1,03	15,05	7,46	22,67	0,28	0,16	23,10	17,82	63,43	2,27	6,57	8,84	72,27
900	14,32	1,75	16,08	- 1,03	15,05	4,97	15,51	0,28	0,11	15,89	12,89	48,80	2,27	5,11	7,38	56,18
1.200	14,32	1,75	16,08	- 1,03	15,05	3,73	11,93	0,28	0,08	12,29	10,43	41,49	2,27	4,38	6,65	48,14
1.500	14,32	1,75	16,08	- 1,03	15,05	2,98	9,78	0,28	0,07	10,12	8,95	37,10	2,27	3,94	6,21	43,31
1.800	14,32	1,75	16,08	- 1,03	15,05	2,49	8,35	0,28	0,06	8,68	7,96	34,18	2,27	3,64	5,91	40,09
2.000	14,32	1,75	16,08	- 1,03	15,05	2,24	7,63	0,28	0,05	7,96	7,47	32,71	2,27	3,50	5,77	38,48
2.400	14,32	1,75	16,08	- 1,03	15,05	1,86	6,56	0,28	0,04	6,88	6,73	30,52	2,27	3,28	5,55	36,07
2.700	14,32	1,75	16,08	- 1,03	15,05	1,66	5,96	0,28	0,04	6,28	6,32	29,30	2,27	3,16	5,43	34,73
3.000	14,32	1,75	16,08	- 1,03	15,05	1,49	5,49	0,28	0,04	5,80	5,99	28,33	2,27	3,06	5,33	33,66
3.200	14,32	1,75	16,08	- 1,03	15,05	1,40	5,22	0,28	0,03	5,53	5,80	27,78	2,27	3,00	5,27	33,05
3.500	14,32	1,75	16,08	- 1,03	15,05	1,28	4,87	0,28	0,03	5,18	5,57	27,07	2,27	2,93	5,20	32,28
3.800	14,32	1,75	16,08	- 1,03	15,05	1,18	4,58	0,28	0,03	4,89	5,37	26,48	2,27	2,87	5,14	31,62
4.100	14,32	1,75	16,08	- 1,03	15,05	1,09	4,33	0,28	0,03	4,64	5,19	25,97	2,27	2,82	5,09	31,07
4.500	14,32	1,75	16,08	- 1,03	15,05	0,99	4,05	0,28	0,03	4,36	5,00	25,40	2,27	2,77	5,04	30,44
4.800	14,32	1,75	16,08	- 1,03	15,05	0,93	3,88	0,28	0,03	4,18	4,88	25,04	2,27	2,73	5,00	30,04
5.100	14,32	1,75	16,08	- 1,03	15,05	0,88	3,72	0,28	0,02	4,02	4,77	24,71	2,27	2,70	4,97	29,68
5.400	14,32	1,75	16,08	- 1,03	15,05	0,83	3,58	0,28	0,02	3,88	4,67	24,43	2,27	2,67	4,94	29,37
5.700	14,32	1,75	16,08	- 1,03	15,05	0,78	3,45	0,28	0,02	3,75	4,59	24,17	2,27	2,64	4,91	29,08
6.000	14,32	1,75	16,08	- 1,03	15,05	0,75	3,34	0,28	0,02	3,64	4,51	23,94	2,27	2,62	4,89	28,83
6.300	14,32	1,75	16,08	- 1,03	15,05	0,71	3,24	0,28	0,02	3,53	4,44	23,73	2,27	2,60	4,87	28,60
6.600	14,32	1,75	16,08	- 1,03	15,05	0,68	3,14	0,28	0,02	3,44	4,37	23,54	2,27	2,58	4,85	28,39
6.900	14,32	1,75	16,08	- 1,03	15,05	0,65	3,06	0,28	0,02	3,35	4,32	23,37	2,27	2,56	4,83	28,20
7.500	14,32	1,75	16,08	- 1,03	15,05	0,60	2,91	0,28	0,02	3,20	4,21	23,06	2,27	2,53	4,80	27,87

Profilo del cliente vulnerabile medio

Componenti del prezzo medio di riferimento – Tariffa TD

Grafico 4

