



Il Trimestre 2026

Prezzi di riferimento per la vendita dell'energia elettrica ai clienti finali vulnerabili

Prezzi medi di riferimento per tipologia di utenza in vigore dal 1° Aprile 2026

Assunzioni per il calcolo dei prezzi di riferimento	Pag. 2
Tariffa TD (Bassa tensione, Usi domestici) - 3 kW residenti	Pag. 3
Tariffa TD (Bassa tensione, Usi domestici) – 4,5 kW residenti	Pag. 6
Tariffa TD (Bassa tensione, Usi domestici) – 3 kW non residenti	Pag. 9
Tariffa TD (Bassa tensione, Usi domestici) – 4,5 kW non residenti	Pag. 12

Importi calcolati dall' Acquirente Unico in base alle delibere dell' ARERA:
586/2025/R/eel; 587/2025/R/eel; 588/2025/R/com; 96/2026/R/eel; 98/2026/R/com.

I prezzi di riferimento riportati nella presentazione sono calcolati con l'applicazione delle condizioni economiche di riferimento stabilite dall'Autorità, elaborati utilizzando criteri di calcolo armonizzati con quelli del Portale Offerte.

Componenti del costo (€/anno) della fornitura al variare del consumo – Tariffa TD

Tabella 1

kWh/anno		€/anno														
Generazione					Commercializzazione	Trasporto (trasmissione, distribuzione, misura)				Oneri generali di sistema	Totale spesa ante imposte	Imposte			Totale bolletta	
Prezzo energia	Dispacciamento	Totale	Perequazione esercenti	Totale	PCV e DISPbt	Rete	Perequazione territoriale	Qualità del servizio	Totale	Asos ; Arim		Accise	IVA	Totale		
PE	PD	PED	PPE			σ1 ; σ2 ; σ3	UC3	UC6								
42,17	5,26	47,43	- 3,08	44,35	44,73	97,17	0,83	0,62	98,62	9,09	196,78	-	19,68	19,68	216,46	
84,35	10,51	94,86	- 6,16	88,70	44,73	100,74	1,66	0,64	103,03	18,18	254,64	-	25,46	25,46	280,11	
126,52	15,77	142,29	- 9,24	133,05	44,73	104,31	2,48	0,66	107,45	27,27	312,50	-	31,25	31,25	343,75	
168,70	21,02	189,72	- 12,32	177,40	44,73	107,88	3,31	0,68	111,87	36,35	370,35	-	37,04	37,04	407,39	
210,87	26,28	237,15	- 15,41	221,75	44,73	111,45	4,14	0,70	116,29	45,44	428,21	-	42,82	42,82	471,03	
253,05	31,54	284,58	- 18,49	266,10	44,73	115,02	4,97	0,72	120,71	54,53	486,07	-	48,61	48,61	534,68	
281,16	35,04	316,20	- 20,54	295,66	44,73	117,40	5,52	0,74	123,66	60,59	524,64	4,54	52,92	57,46	582,10	
337,39	42,05	379,44	- 24,65	354,79	44,73	122,16	6,62	0,76	129,55	72,71	601,78	13,62	61,54	75,16	676,94	
379,57	47,30	426,87	- 27,73	399,14	44,73	125,73	7,45	0,79	133,97	81,80	659,64	21,79	68,14	89,94	749,57	
421,74	52,56	474,30	- 30,81	443,49	44,73	129,30	8,28	0,81	138,39	90,89	717,50	35,41	75,29	110,70	828,20	
449,86	56,06	505,92	- 32,86	473,06	44,73	131,68	8,83	0,82	141,33	96,94	756,07	44,49	80,06	124,55	880,61	
492,03	61,32	553,35	- 35,95	517,41	44,73	135,25	9,66	0,84	145,75	106,03	813,92	58,11	87,20	145,32	959,24	
534,21	66,58	600,78	- 39,03	561,76	44,73	138,82	10,49	0,86	150,17	115,12	871,78	71,73	94,35	166,08	1.037,86	
576,38	71,83	648,21	- 42,11	606,11	44,73	142,39	11,32	0,88	154,59	124,21	929,64	85,35	101,50	186,85	1.116,49	
632,61	78,84	711,45	- 46,22	665,24	44,73	147,15	12,42	0,91	160,48	136,33	1.006,78	102,15	110,89	213,04	1.219,82	
674,79	84,10	758,88	- 49,30	709,59	44,73	150,72	13,25	0,93	164,90	145,42	1.064,64	108,96	117,36	226,32	1.290,96	
716,96	89,35	806,32	- 52,38	753,94	44,73	154,29	14,08	0,95	169,32	154,50	1.122,49	115,77	123,83	239,60	1.362,09	
759,14	94,61	853,75	- 55,46	798,29	44,73	157,86	14,90	0,97	173,74	163,59	1.180,35	122,58	130,29	252,87	1.433,22	
801,31	99,86	901,18	- 58,54	842,64	44,73	161,43	15,73	1,00	178,16	172,68	1.238,21	129,39	136,76	266,15	1.504,36	
843,49	105,12	948,61	- 61,62	886,99	44,73	165,00	16,56	1,02	182,58	181,77	1.296,06	136,20	143,23	279,43	1.575,49	
885,66	110,38	996,04	- 64,70	931,34	44,73	168,57	17,39	1,04	187,00	190,86	1.353,92	143,01	149,69	292,70	1.646,62	
927,83	115,63	1.043,47	- 67,78	975,68	44,73	172,14	18,22	1,06	191,41	199,95	1.411,78	149,82	156,16	305,98	1.717,76	
970,01	120,89	1.090,90	- 70,86	1.020,03	44,73	175,71	19,04	1,08	195,83	209,04	1.469,63	156,63	162,63	319,26	1.788,89	
1.054,36	131,40	1.185,76	- 77,03	1.108,73	44,73	182,85	20,70	1,12	204,67	227,21	1.585,35	170,25	175,56	345,81	1.931,16	

 Profilo del cliente vulnerabile medio

Componenti (c€/kWh) del prezzo medio di riferimento – Tariffa TD

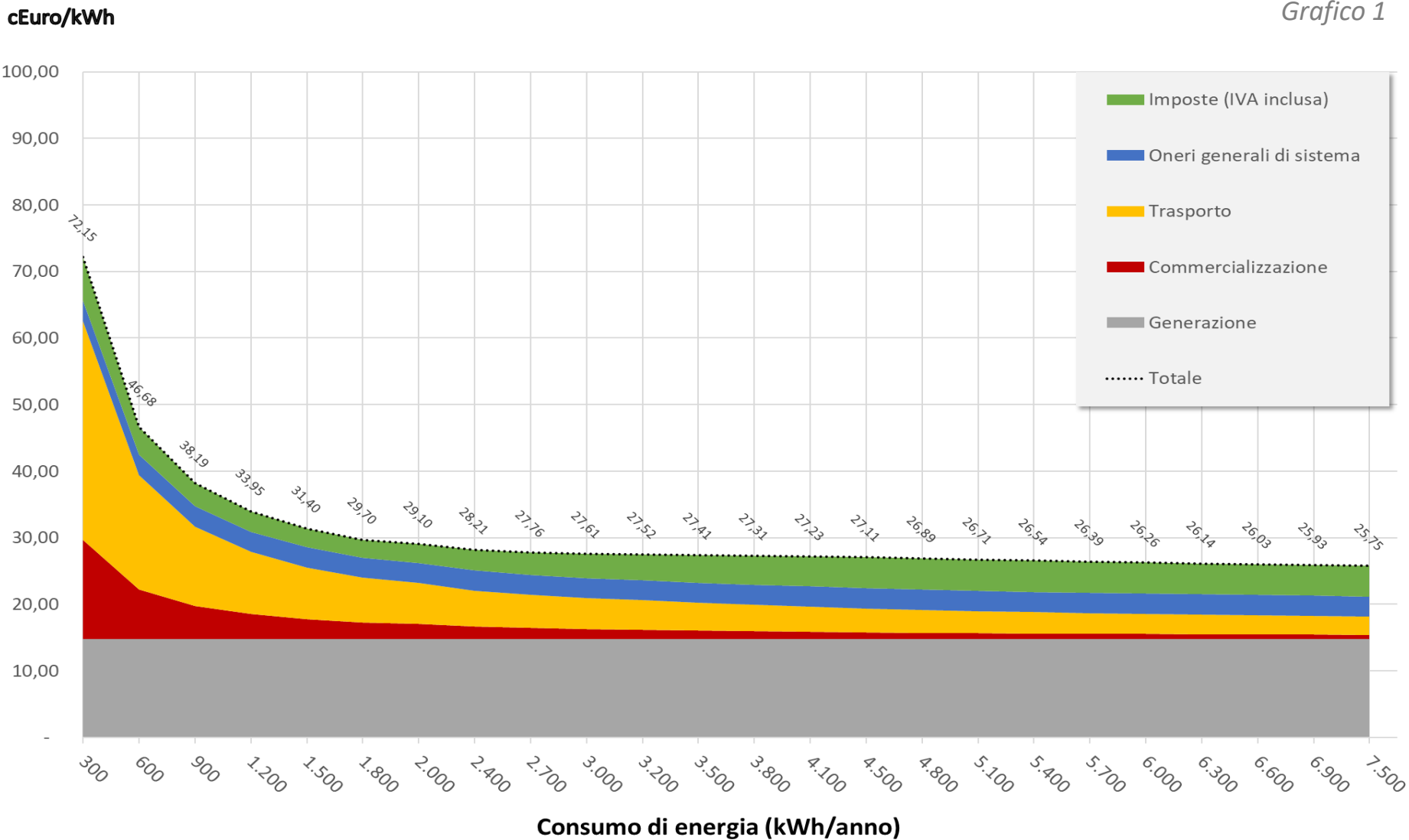
Tabella 2

Consumo annuo di energia	Generazione					Commercializzazione PCV e DISPbt	Trasporto (trasmissione, distribuzione, misura)				Oneri generali di sistema Asos ; Arim	Totale spesa ante imposte	Imposte			Totale bolletta
	Prezzo energia	Dispacciamento	Totale	Perequazione esercenti	Totale		Rete σ1 ; σ2 ; σ3	Perequazione territoriale UC3	Qualità del servizio UC6	Totale			Accise	IVA	Totale	
	PE	PD	PED	PPE												
300	14,06	1,75	15,81	- 1,03	14,78	14,91	32,39	0,28	0,21	32,87	3,03	65,59	-	6,56	6,56	72,15
600	14,06	1,75	15,81	- 1,03	14,78	7,46	16,79	0,28	0,11	17,17	3,03	42,44	-	4,24	4,24	46,68
900	14,06	1,75	15,81	- 1,03	14,78	4,97	11,59	0,28	0,07	11,94	3,03	34,72	-	3,47	3,47	38,19
1.200	14,06	1,75	15,81	- 1,03	14,78	3,73	8,99	0,28	0,06	9,32	3,03	30,86	-	3,09	3,09	33,95
1.500	14,06	1,75	15,81	- 1,03	14,78	2,98	7,43	0,28	0,05	7,75	3,03	28,55	-	2,85	2,85	31,40
1.800	14,06	1,75	15,81	- 1,03	14,78	2,49	6,39	0,28	0,04	6,71	3,03	27,00	-	2,70	2,70	29,70
2.000	14,06	1,75	15,81	- 1,03	14,78	2,24	5,87	0,28	0,04	6,18	3,03	26,23	0,23	2,65	2,87	29,10
2.400	14,06	1,75	15,81	- 1,03	14,78	1,86	5,09	0,28	0,03	5,40	3,03	25,07	0,57	2,56	3,13	28,21
2.700	14,06	1,75	15,81	- 1,03	14,78	1,66	4,66	0,28	0,03	4,96	3,03	24,43	0,81	2,52	3,33	27,76
3.000	14,06	1,75	15,81	- 1,03	14,78	1,49	4,31	0,28	0,03	4,61	3,03	23,92	1,18	2,51	3,69	27,61
3.200	14,06	1,75	15,81	- 1,03	14,78	1,40	4,12	0,28	0,03	4,42	3,03	23,63	1,39	2,50	3,89	27,52
3.500	14,06	1,75	15,81	- 1,03	14,78	1,28	3,86	0,28	0,02	4,16	3,03	23,25	1,66	2,49	4,15	27,41
3.800	14,06	1,75	15,81	- 1,03	14,78	1,18	3,65	0,28	0,02	3,95	3,03	22,94	1,89	2,48	4,37	27,31
4.100	14,06	1,75	15,81	- 1,03	14,78	1,09	3,47	0,28	0,02	3,77	3,03	22,67	2,08	2,48	4,56	27,23
4.500	14,06	1,75	15,81	- 1,03	14,78	0,99	3,27	0,28	0,02	3,57	3,03	22,37	2,27	2,46	4,73	27,11
4.800	14,06	1,75	15,81	- 1,03	14,78	0,93	3,14	0,28	0,02	3,44	3,03	22,18	2,27	2,44	4,71	26,89
5.100	14,06	1,75	15,81	- 1,03	14,78	0,88	3,03	0,28	0,02	3,32	3,03	22,01	2,27	2,43	4,70	26,71
5.400	14,06	1,75	15,81	- 1,03	14,78	0,83	2,92	0,28	0,02	3,22	3,03	21,86	2,27	2,41	4,68	26,54
5.700	14,06	1,75	15,81	- 1,03	14,78	0,78	2,83	0,28	0,02	3,13	3,03	21,72	2,27	2,40	4,67	26,39
6.000	14,06	1,75	15,81	- 1,03	14,78	0,75	2,75	0,28	0,02	3,04	3,03	21,60	2,27	2,39	4,66	26,26
6.300	14,06	1,75	15,81	- 1,03	14,78	0,71	2,68	0,28	0,02	2,97	3,03	21,49	2,27	2,38	4,65	26,14
6.600	14,06	1,75	15,81	- 1,03	14,78	0,68	2,61	0,28	0,02	2,90	3,03	21,39	2,27	2,37	4,64	26,03
6.900	14,06	1,75	15,81	- 1,03	14,78	0,65	2,55	0,28	0,02	2,84	3,03	21,30	2,27	2,36	4,63	25,93
7.500	14,06	1,75	15,81	- 1,03	14,78	0,60	2,44	0,28	0,01	2,73	3,03	21,14	2,27	2,34	4,61	25,75

 Profilo del cliente vulnerabile medio

Componenti del prezzo medio di riferimento – Tariffa TD

Grafico 1



Componenti del costo (€/anno) della fornitura al variare del consumo – Tariffa TD

Tabella 3

Consumo annuo di energia	Generazione					Commercializzazione PCV e DISPbt	Trasporto (trasmissione, distribuzione, misura)				Oneri generali di sistema Asos ; Arim	Totale spesa ante imposte	Imposte			Totale bolletta
	Prezzo energia	Dispacciamento	Totale	Perequazione esercenti	Totale		Rete	Perequazione territoriale	Qualità del servizio	Totale			Accise	IVA	Totale	
	PE	PD	PED	PPE			σ1 ; σ2 ; σ3	UC3	UC6							
300	42,17	5,26	47,43	- 3,08	44,35	44,73	132,45	0,83	0,92	134,19	9,09	232,36	6,81	23,92	30,73	263,09
600	84,35	10,51	94,86	- 6,16	88,70	44,73	136,02	1,66	0,94	138,61	18,18	290,22	13,62	30,38	44,00	334,22
900	126,52	15,77	142,29	- 9,24	133,05	44,73	139,59	2,48	0,96	143,03	27,27	348,08	20,43	36,85	57,28	405,36
1.200	168,70	21,02	189,72	- 12,32	177,40	44,73	143,16	3,31	0,98	147,45	36,35	405,93	27,24	43,32	70,56	476,49
1.500	210,87	26,28	237,15	- 15,41	221,75	44,73	146,73	4,14	1,00	151,87	45,44	463,79	34,05	49,78	83,83	547,62
1.800	253,05	31,54	284,58	- 18,49	266,10	44,73	150,30	4,97	1,02	156,29	54,53	521,65	40,86	56,25	97,11	618,76
2.000	281,16	35,04	316,20	- 20,54	295,66	44,73	152,68	5,52	1,03	159,23	60,59	560,22	45,40	60,56	105,96	666,18
2.400	337,39	42,05	379,44	- 24,65	354,79	44,73	157,44	6,62	1,06	165,13	72,71	637,36	54,48	69,18	123,66	761,02
2.700	379,57	47,30	426,87	- 27,73	399,14	44,73	161,01	7,45	1,08	169,55	81,80	695,22	61,29	75,65	136,94	832,16
3.000	421,74	52,56	474,30	- 30,81	443,49	44,73	164,58	8,28	1,10	173,96	90,89	753,07	68,10	82,12	150,22	903,29
3.200	449,86	56,06	505,92	- 32,86	473,06	44,73	166,96	8,83	1,12	176,91	96,94	791,64	72,64	86,43	159,07	950,71
3.500	492,03	61,32	553,35	- 35,95	517,41	44,73	170,53	9,66	1,14	181,33	106,03	849,50	79,45	92,90	172,35	1.021,85
3.800	534,21	66,58	600,78	- 39,03	561,76	44,73	174,10	10,49	1,16	185,75	115,12	907,36	86,26	99,36	185,62	1.092,98
4.100	576,38	71,83	648,21	- 42,11	606,11	44,73	177,67	11,32	1,18	190,17	124,21	965,22	93,07	105,83	198,90	1.164,11
4.500	632,61	78,84	711,45	- 46,22	665,24	44,73	182,43	12,42	1,21	196,06	136,33	1.042,36	102,15	114,45	216,60	1.258,96
4.800	674,79	84,10	758,88	- 49,30	709,59	44,73	186,00	13,25	1,23	200,48	145,42	1.100,21	108,96	120,92	229,88	1.330,09
5.100	716,96	89,35	806,32	- 52,38	753,94	44,73	189,57	14,08	1,25	204,90	154,50	1.158,07	115,77	127,38	243,15	1.401,23
5.400	759,14	94,61	853,75	- 55,46	798,29	44,73	193,14	14,90	1,27	209,32	163,59	1.215,93	122,58	133,85	256,43	1.472,36
5.700	801,31	99,86	901,18	- 58,54	842,64	44,73	196,71	15,73	1,29	213,74	172,68	1.273,78	129,39	140,32	269,71	1.543,49
6.000	843,49	105,12	948,61	- 61,62	886,99	44,73	200,28	16,56	1,31	218,15	181,77	1.331,64	136,20	146,78	282,98	1.614,63
6.300	885,66	110,38	996,04	- 64,70	931,34	44,73	203,85	17,39	1,34	222,57	190,86	1.389,50	143,01	153,25	296,26	1.685,76
6.600	927,83	115,63	1.043,47	- 67,78	975,68	44,73	207,42	18,22	1,36	226,99	199,95	1.447,36	149,82	159,72	309,54	1.756,89
6.900	970,01	120,89	1.090,90	- 70,86	1.020,03	44,73	210,99	19,04	1,38	231,41	209,04	1.505,21	156,63	166,18	322,81	1.828,03
7.500	1.054,36	131,40	1.185,76	- 77,03	1.108,73	44,73	218,13	20,70	1,42	240,25	227,21	1.620,93	170,25	179,12	349,37	1.970,29

 Profilo del cliente vulnerabile medio

Componenti (c€/kWh) del prezzo medio di riferimento – Tariffa TD

Tabella 4

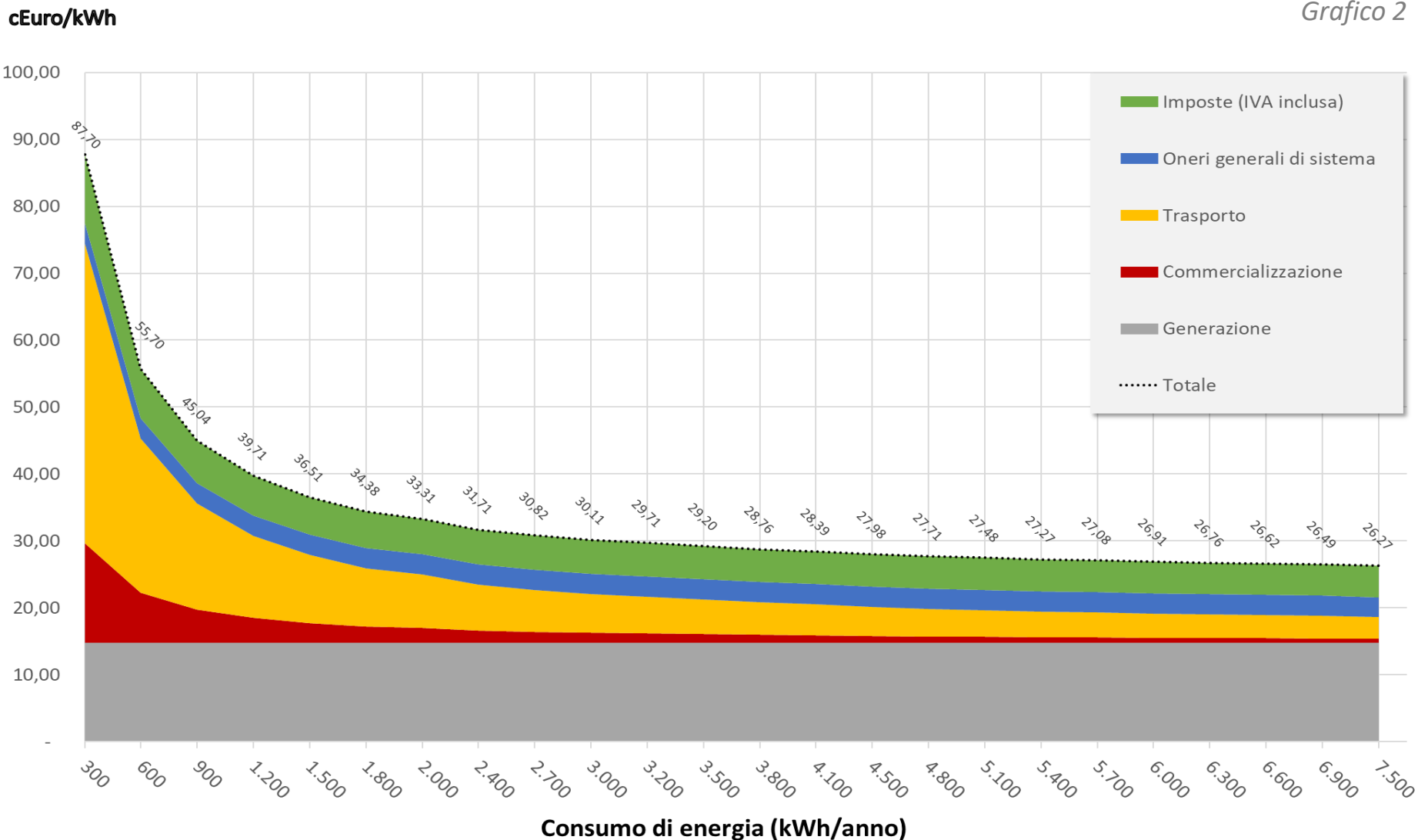
kWh/anno c€/kWh

Consumo annuo di energia	Generazione					Commercializzazione	Trasporto (trasmissione, distribuzione, misura)				Oneri generali di sistema	Totale spesa ante imposte	Imposte			Totale bolletta
	Prezzo energia	Dispacciamento	Totale	Perequazione esercenti	Totale		Rete	Perequazione territoriale	Qualità del servizio	Totale			Asos ; Arim	Accise	IVA	
	PE	PD	PED	PPE		σ1 ; σ2 ; σ3	UC3	UC6								
	PCV e DISPbt															
300	14,06	1,75	15,81	- 1,03	14,78	14,91	44,15	0,28	0,31	44,73	3,03	77,45	2,27	7,97	10,24	87,70
600	14,06	1,75	15,81	- 1,03	14,78	7,46	22,67	0,28	0,16	23,10	3,03	48,37	2,27	5,06	7,33	55,70
900	14,06	1,75	15,81	- 1,03	14,78	4,97	15,51	0,28	0,11	15,89	3,03	38,68	2,27	4,09	6,36	45,04
1.200	14,06	1,75	15,81	- 1,03	14,78	3,73	11,93	0,28	0,08	12,29	3,03	33,83	2,27	3,61	5,88	39,71
1.500	14,06	1,75	15,81	- 1,03	14,78	2,98	9,78	0,28	0,07	10,12	3,03	30,92	2,27	3,32	5,59	36,51
1.800	14,06	1,75	15,81	- 1,03	14,78	2,49	8,35	0,28	0,06	8,68	3,03	28,98	2,27	3,13	5,40	34,38
2.000	14,06	1,75	15,81	- 1,03	14,78	2,24	7,63	0,28	0,05	7,96	3,03	28,01	2,27	3,03	5,30	33,31
2.400	14,06	1,75	15,81	- 1,03	14,78	1,86	6,56	0,28	0,04	6,88	3,03	26,56	2,27	2,88	5,15	31,71
2.700	14,06	1,75	15,81	- 1,03	14,78	1,66	5,96	0,28	0,04	6,28	3,03	25,75	2,27	2,80	5,07	30,82
3.000	14,06	1,75	15,81	- 1,03	14,78	1,49	5,49	0,28	0,04	5,80	3,03	25,10	2,27	2,74	5,01	30,11
3.200	14,06	1,75	15,81	- 1,03	14,78	1,40	5,22	0,28	0,03	5,53	3,03	24,74	2,27	2,70	4,97	29,71
3.500	14,06	1,75	15,81	- 1,03	14,78	1,28	4,87	0,28	0,03	5,18	3,03	24,27	2,27	2,65	4,92	29,20
3.800	14,06	1,75	15,81	- 1,03	14,78	1,18	4,58	0,28	0,03	4,89	3,03	23,88	2,27	2,61	4,88	28,76
4.100	14,06	1,75	15,81	- 1,03	14,78	1,09	4,33	0,28	0,03	4,64	3,03	23,54	2,27	2,58	4,85	28,39
4.500	14,06	1,75	15,81	- 1,03	14,78	0,99	4,05	0,28	0,03	4,36	3,03	23,16	2,27	2,54	4,81	27,98
4.800	14,06	1,75	15,81	- 1,03	14,78	0,93	3,88	0,28	0,03	4,18	3,03	22,92	2,27	2,52	4,79	27,71
5.100	14,06	1,75	15,81	- 1,03	14,78	0,88	3,72	0,28	0,02	4,02	3,03	22,71	2,27	2,50	4,77	27,48
5.400	14,06	1,75	15,81	- 1,03	14,78	0,83	3,58	0,28	0,02	3,88	3,03	22,52	2,27	2,48	4,75	27,27
5.700	14,06	1,75	15,81	- 1,03	14,78	0,78	3,45	0,28	0,02	3,75	3,03	22,35	2,27	2,46	4,73	27,08
6.000	14,06	1,75	15,81	- 1,03	14,78	0,75	3,34	0,28	0,02	3,64	3,03	22,19	2,27	2,45	4,72	26,91
6.300	14,06	1,75	15,81	- 1,03	14,78	0,71	3,24	0,28	0,02	3,53	3,03	22,06	2,27	2,43	4,70	26,76
6.600	14,06	1,75	15,81	- 1,03	14,78	0,68	3,14	0,28	0,02	3,44	3,03	21,93	2,27	2,42	4,69	26,62
6.900	14,06	1,75	15,81	- 1,03	14,78	0,65	3,06	0,28	0,02	3,35	3,03	21,81	2,27	2,41	4,68	26,49
7.500	14,06	1,75	15,81	- 1,03	14,78	0,60	2,91	0,28	0,02	3,20	3,03	21,61	2,27	2,39	4,66	26,27

 Profilo del cliente vulnerabile medio

Componenti del prezzo medio di riferimento – Tariffa TD

Grafico 2



Componenti del costo (€/anno) della fornitura al variare del consumo – Tariffa TD

Tabella 5

Consumo annuo di energia	Generazione					Commercializzazione PCV e DISPbt	Trasporto (trasmissione, distribuzione, misura)				Oneri generali di sistema Asos ; Arim	Totale spesa ante imposte	Imposte			Totale bolletta
	Prezzo energia	Dispacciamento	Totale	Perequazione esercenti	Totale		Rete	Perequazione territoriale	Qualità del servizio	Totale			Accise	IVA	Totale	
	PE	PD	PED	PPE			$\sigma_1 ; \sigma_2 ; \sigma_3$	UC3	UC6							
300	42,17	5,26	47,43	- 3,08	44,35	44,73	97,17	0,83	0,62	98,62	97,84	285,54	6,81	29,23	36,04	321,58
600	84,35	10,51	94,86	- 6,16	88,70	44,73	100,74	1,66	0,64	103,03	106,93	343,39	13,62	35,70	49,32	392,71
900	126,52	15,77	142,29	- 9,24	133,05	44,73	104,31	2,48	0,66	107,45	116,02	401,25	20,43	42,17	62,60	463,85
1.200	168,70	21,02	189,72	- 12,32	177,40	44,73	107,88	3,31	0,68	111,87	125,11	459,11	27,24	48,63	75,87	534,98
1.500	210,87	26,28	237,15	- 15,41	221,75	44,73	111,45	4,14	0,70	116,29	134,19	516,96	34,05	55,10	89,15	606,11
1.800	253,05	31,54	284,58	- 18,49	266,10	44,73	115,02	4,97	0,72	120,71	143,28	574,82	40,86	61,57	102,43	677,25
2.000	281,16	35,04	316,20	- 20,54	295,66	44,73	117,40	5,52	0,74	123,66	149,34	613,39	45,40	65,88	111,28	724,67
2.400	337,39	42,05	379,44	- 24,65	354,79	44,73	122,16	6,62	0,76	129,55	161,46	690,53	54,48	74,50	128,98	819,52
2.700	379,57	47,30	426,87	- 27,73	399,14	44,73	125,73	7,45	0,79	133,97	170,55	748,39	61,29	80,97	142,26	890,65
3.000	421,74	52,56	474,30	- 30,81	443,49	44,73	129,30	8,28	0,81	138,39	179,64	806,25	68,10	87,43	155,53	961,78
3.200	449,86	56,06	505,92	- 32,86	473,06	44,73	131,68	8,83	0,82	141,33	185,70	844,82	72,64	91,75	164,39	1.009,20
3.500	492,03	61,32	553,35	- 35,95	517,41	44,73	135,25	9,66	0,84	145,75	194,78	902,68	79,45	98,21	177,66	1.080,34
3.800	534,21	66,58	600,78	- 39,03	561,76	44,73	138,82	10,49	0,86	150,17	203,87	960,53	86,26	104,68	190,94	1.151,47
4.000	562,32	70,08	632,40	- 41,08	591,32	44,73	141,20	11,04	0,88	153,12	209,93	999,10	90,80	108,99	199,79	1.198,89
4.100	576,38	71,83	648,21	- 42,11	606,11	44,73	142,39	11,32	0,88	154,59	212,96	1.018,39	93,07	111,15	204,22	1.222,61
4.500	632,61	78,84	711,45	- 46,22	665,24	44,73	147,15	12,42	0,91	160,48	225,08	1.095,53	102,15	119,77	221,92	1.317,45
4.800	674,79	84,10	758,88	- 49,30	709,59	44,73	150,72	13,25	0,93	164,90	234,17	1.153,39	108,96	126,23	235,19	1.388,58
5.100	716,96	89,35	806,32	- 52,38	753,94	44,73	154,29	14,08	0,95	169,32	243,26	1.211,25	115,77	132,70	248,47	1.459,72
5.400	759,14	94,61	853,75	- 55,46	798,29	44,73	157,86	14,90	0,97	173,74	252,35	1.269,10	122,58	139,17	261,75	1.530,85
5.700	801,31	99,86	901,18	- 58,54	842,64	44,73	161,43	15,73	1,00	178,16	261,43	1.326,96	129,39	145,63	275,02	1.601,98
6.000	843,49	105,12	948,61	- 61,62	886,99	44,73	165,00	16,56	1,02	182,58	270,52	1.384,82	136,20	152,10	288,30	1.673,12
6.300	885,66	110,38	996,04	- 64,70	931,34	44,73	168,57	17,39	1,04	187,00	279,61	1.442,67	143,01	158,57	301,58	1.744,25
6.600	927,83	115,63	1.043,47	- 67,78	975,68	44,73	172,14	18,22	1,06	191,41	288,70	1.500,53	149,82	165,03	314,85	1.815,38
6.900	970,01	120,89	1.090,90	- 70,86	1.020,03	44,73	175,71	19,04	1,08	195,83	297,79	1.558,39	156,63	171,50	328,13	1.886,52
7.500	1.054,36	131,40	1.185,76	- 77,03	1.108,73	44,73	182,85	20,70	1,12	204,67	315,96	1.674,10	170,25	184,43	354,68	2.028,78

 Profilo del cliente vulnerabile medio

Componenti (c€/kWh) del prezzo medio di riferimento – Tariffa TD

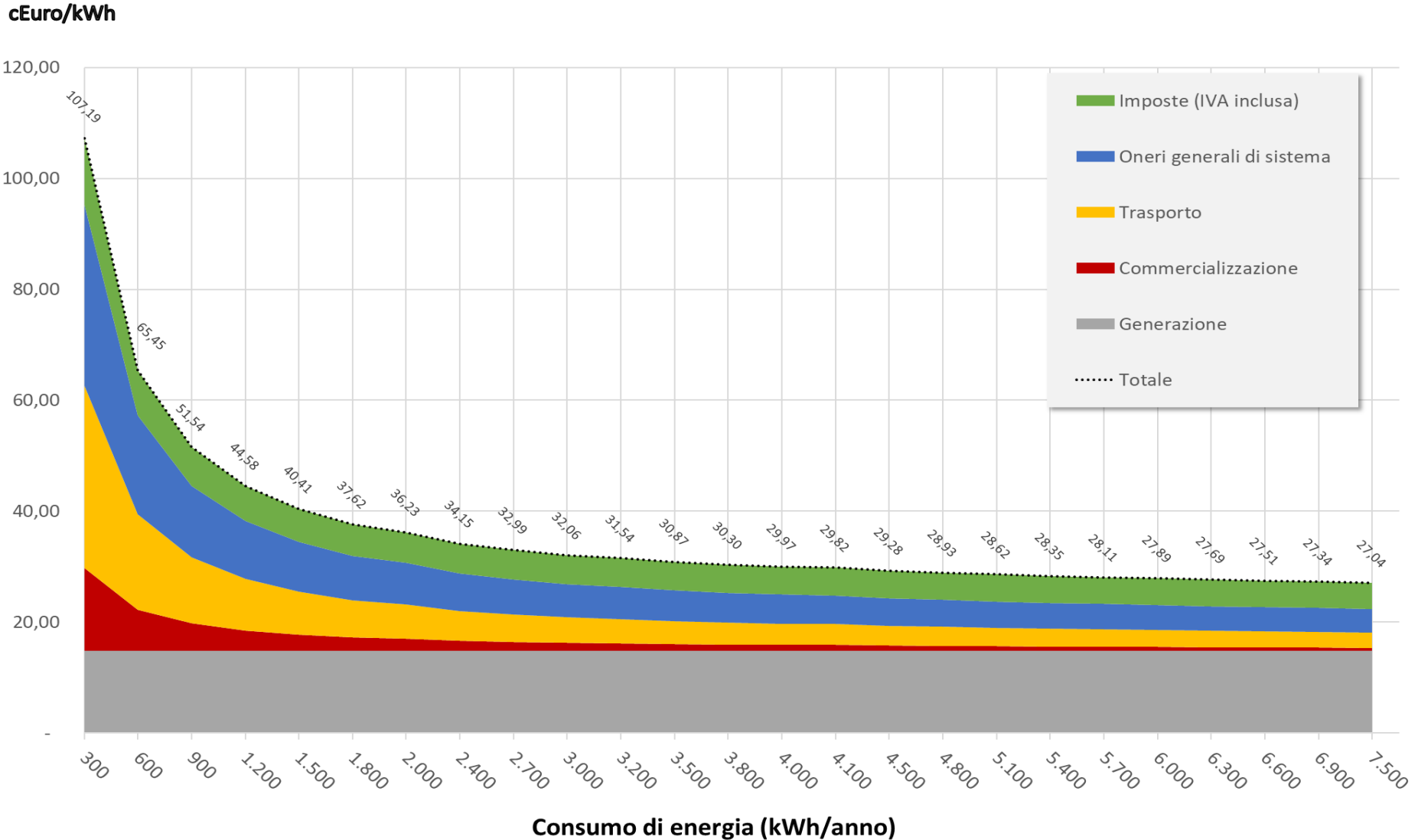
Tabella 6

kWh/anno c€/kWh

Consumo annuo di energia	Generazione					Commercializzazione	Trasporto (trasmissione, distribuzione, misura)				Oneri generali di sistema	Totale spesa ante imposte	Imposte			Totale bolletta
	Prezzo energia	Dispacciamento	Totale	Perequazione esercenti	Totale		Rete	Perequazione territoriale	Qualità del servizio	Totale			Asos ; Arim	Accise	IVA	
	PE	PD	PED	PPE		PCV e DISPbt	σ1 ; σ2 ; σ3	UC3	UC6							
300	14,06	1,75	15,81	- 1,03	14,78	14,91	32,39	0,28	0,21	32,87	32,61	95,18	2,27	9,74	12,01	107,19
600	14,06	1,75	15,81	- 1,03	14,78	7,46	16,79	0,28	0,11	17,17	17,82	57,23	2,27	5,95	8,22	65,45
900	14,06	1,75	15,81	- 1,03	14,78	4,97	11,59	0,28	0,07	11,94	12,89	44,58	2,27	4,69	6,96	51,54
1.200	14,06	1,75	15,81	- 1,03	14,78	3,73	8,99	0,28	0,06	9,32	10,43	38,26	2,27	4,05	6,32	44,58
1.500	14,06	1,75	15,81	- 1,03	14,78	2,98	7,43	0,28	0,05	7,75	8,95	34,46	2,27	3,67	5,94	40,41
1.800	14,06	1,75	15,81	- 1,03	14,78	2,49	6,39	0,28	0,04	6,71	7,96	31,93	2,27	3,42	5,69	37,62
2.000	14,06	1,75	15,81	- 1,03	14,78	2,24	5,87	0,28	0,04	6,18	7,47	30,67	2,27	3,29	5,56	36,23
2.400	14,06	1,75	15,81	- 1,03	14,78	1,86	5,09	0,28	0,03	5,40	6,73	28,77	2,27	3,10	5,37	34,15
2.700	14,06	1,75	15,81	- 1,03	14,78	1,66	4,66	0,28	0,03	4,96	6,32	27,72	2,27	3,00	5,27	32,99
3.000	14,06	1,75	15,81	- 1,03	14,78	1,49	4,31	0,28	0,03	4,61	5,99	26,87	2,27	2,91	5,18	32,06
3.200	14,06	1,75	15,81	- 1,03	14,78	1,40	4,12	0,28	0,03	4,42	5,80	26,40	2,27	2,87	5,14	31,54
3.500	14,06	1,75	15,81	- 1,03	14,78	1,28	3,86	0,28	0,02	4,16	5,57	25,79	2,27	2,81	5,08	30,87
3.800	14,06	1,75	15,81	- 1,03	14,78	1,18	3,65	0,28	0,02	3,95	5,37	25,28	2,27	2,75	5,02	30,30
4.000	14,06	1,75	15,81	- 1,03	14,78	1,12	3,53	0,28	0,02	3,83	5,25	24,98	2,27	2,72	4,99	29,97
4.100	14,06	1,75	15,81	- 1,03	14,78	1,09	3,47	0,28	0,02	3,77	5,19	24,84	2,27	2,71	4,98	29,82
4.500	14,06	1,75	15,81	- 1,03	14,78	0,99	3,27	0,28	0,02	3,57	5,00	24,35	2,27	2,66	4,93	29,28
4.800	14,06	1,75	15,81	- 1,03	14,78	0,93	3,14	0,28	0,02	3,44	4,88	24,03	2,27	2,63	4,90	28,93
5.100	14,06	1,75	15,81	- 1,03	14,78	0,88	3,03	0,28	0,02	3,32	4,77	23,75	2,27	2,60	4,87	28,62
5.400	14,06	1,75	15,81	- 1,03	14,78	0,83	2,92	0,28	0,02	3,22	4,67	23,50	2,27	2,58	4,85	28,35
5.700	14,06	1,75	15,81	- 1,03	14,78	0,78	2,83	0,28	0,02	3,13	4,59	23,28	2,27	2,55	4,82	28,11
6.000	14,06	1,75	15,81	- 1,03	14,78	0,75	2,75	0,28	0,02	3,04	4,51	23,08	2,27	2,54	4,81	27,89
6.300	14,06	1,75	15,81	- 1,03	14,78	0,71	2,68	0,28	0,02	2,97	4,44	22,90	2,27	2,52	4,79	27,69
6.600	14,06	1,75	15,81	- 1,03	14,78	0,68	2,61	0,28	0,02	2,90	4,37	22,74	2,27	2,50	4,77	27,51
6.900	14,06	1,75	15,81	- 1,03	14,78	0,65	2,55	0,28	0,02	2,84	4,32	22,59	2,27	2,49	4,76	27,34
7.500	14,06	1,75	15,81	- 1,03	14,78	0,60	2,44	0,28	-	2,71	4,21	22,31	2,27	2,46	4,73	27,04

 Profilo del cliente vulnerabile medio

Componenti del prezzo medio di riferimento – Tariffa TD



Componenti del costo (€/anno) della fornitura al variare del consumo – Tariffa TD

Tabella 7

kWh/anno €/anno

Consumo annuo di energia	Generazione					Commercializzazione PCV e DISPbt	Trasporto (trasmissione, distribuzione, misura)				Oneri generali di sistema Asos ; Arim	Totale spesa ante imposte	Imposte			Totale bolletta
	Prezzo energia	Dispacciamento	Totale	Perequazione esercenti	Totale		Rete	Perequazione territoriale	Qualità del servizio	Totale			Accise	IVA	Totale	
	PE	PD	PED	PPE			σ1 ; σ2 ; σ3	UC3	UC6							
300	42,17	5,26	47,43	- 3,08	44,35	44,73	132,45	0,83	0,92	134,19	97,84	321,11	6,81	32,79	39,60	360,72
600	84,35	10,51	94,86	- 6,16	88,70	44,73	136,02	1,66	0,94	138,61	106,93	378,97	13,62	39,26	52,88	431,85
900	126,52	15,77	142,29	- 9,24	133,05	44,73	139,59	2,48	0,96	143,03	116,02	436,83	20,43	45,73	66,16	502,98
1.200	168,70	21,02	189,72	- 12,32	177,40	44,73	143,16	3,31	0,98	147,45	125,11	494,68	27,24	52,19	79,43	574,12
1.500	210,87	26,28	237,15	- 15,41	221,75	44,73	146,73	4,14	1,00	151,87	134,19	552,54	34,05	58,66	92,71	645,25
1.800	253,05	31,54	284,58	- 18,49	266,10	44,73	150,30	4,97	1,02	156,29	143,28	610,40	40,86	65,13	105,99	716,38
2.000	281,16	35,04	316,20	- 20,54	295,66	44,73	152,68	5,52	1,03	159,23	149,34	648,97	45,40	69,44	114,84	763,81
2.400	337,39	42,05	379,44	- 24,65	354,79	44,73	157,44	6,62	1,06	165,13	161,46	726,11	54,48	78,06	132,54	858,65
2.700	379,57	47,30	426,87	- 27,73	399,14	44,73	161,01	7,45	1,08	169,55	170,55	783,97	61,29	84,53	145,82	929,78
3.000	421,74	52,56	474,30	- 30,81	443,49	44,73	164,58	8,28	1,10	173,96	179,64	841,83	68,10	90,99	159,09	1.000,92
3.200	449,86	56,06	505,92	- 32,86	473,06	44,73	166,96	8,83	1,12	176,91	185,70	880,40	72,64	95,30	167,94	1.048,34
3.500	492,03	61,32	553,35	- 35,95	517,41	44,73	170,53	9,66	1,14	181,33	194,78	938,25	79,45	101,77	181,22	1.119,47
3.800	534,21	66,58	600,78	- 39,03	561,76	44,73	174,10	10,49	1,16	185,75	203,87	996,11	86,26	108,24	194,50	1.190,61
4.100	576,38	71,83	648,21	- 42,11	606,11	44,73	177,67	11,32	1,18	190,17	212,96	1.053,97	93,07	114,70	207,77	1.261,74
4.500	632,61	78,84	711,45	- 46,22	665,24	44,73	182,43	12,42	1,21	196,06	225,08	1.131,11	102,15	123,33	225,48	1.356,59
4.800	674,79	84,10	758,88	- 49,30	709,59	44,73	186,00	13,25	1,23	200,48	234,17	1.188,97	108,96	129,79	238,75	1.427,72
5.100	716,96	89,35	806,32	- 52,38	753,94	44,73	189,57	14,08	1,25	204,90	243,26	1.246,82	115,77	136,26	252,03	1.498,85
5.400	759,14	94,61	853,75	- 55,46	798,29	44,73	193,14	14,90	1,27	209,32	252,35	1.304,68	122,58	142,73	265,31	1.569,99
5.700	801,31	99,86	901,18	- 58,54	842,64	44,73	196,71	15,73	1,29	213,74	261,43	1.362,54	129,39	149,19	278,58	1.641,12
6.000	843,49	105,12	948,61	- 61,62	886,99	44,73	200,28	16,56	1,31	218,15	270,52	1.420,39	136,20	155,66	291,86	1.712,25
6.300	885,66	110,38	996,04	- 64,70	931,34	44,73	203,85	17,39	1,34	222,57	279,61	1.478,25	143,01	162,13	305,14	1.783,39
6.600	927,83	115,63	1.043,47	- 67,78	975,68	44,73	207,42	18,22	1,36	226,99	288,70	1.536,11	149,82	168,59	318,41	1.854,52
6.900	970,01	120,89	1.090,90	- 70,86	1.020,03	44,73	210,99	19,04	1,38	231,41	297,79	1.593,96	156,63	175,06	331,69	1.925,65
7.500	1.054,36	131,40	1.185,76	- 77,03	1.108,73	44,73	218,13	20,70	1,42	240,25	315,96	1.709,68	170,25	187,99	358,24	2.067,92

 Profilo del cliente vulnerabile medio

Componenti (c€/kWh) del prezzo medio di riferimento – Tariffa TD

Tabella 8

kWh/anno c€/kWh

Consumo annuo di energia	Generazione					Comercializzazione	Trasporto (trasmissione, distribuzione, misura)				Oneri generali di sistema	Totale spesa ante imposte	Imposte			Totale bolletta
	Prezzo energia	Dispacciamento	Totale	Perequazioni e esercenti	Totale		PCV e DISPbt	Rete	Perequazioni e territoriale	Qualità del servizio			Totale	Asos ; Arim	Accise	
	PE	PD	PED	PPE		$\sigma 1 ; \sigma 2 ; \sigma 3$		UC3	UC6							
300	14,06	1,75	15,81	- 1,03	14,78	14,91	44,15	0,28	0,31	44,73	32,61	107,04	2,27	10,93	13,20	120,24
600	14,06	1,75	15,81	- 1,03	14,78	7,46	22,67	0,28	0,16	23,10	17,82	63,16	2,27	6,54	8,81	71,98
900	14,06	1,75	15,81	- 1,03	14,78	4,97	15,51	0,28	0,11	15,89	12,89	48,54	2,27	5,08	7,35	55,89
1.200	14,06	1,75	15,81	- 1,03	14,78	3,73	11,93	0,28	0,08	12,29	10,43	41,22	2,27	4,35	6,62	47,84
1.500	14,06	1,75	15,81	- 1,03	14,78	2,98	9,78	0,28	0,07	10,12	8,95	36,84	2,27	3,91	6,18	43,02
1.800	14,06	1,75	15,81	- 1,03	14,78	2,49	8,35	0,28	0,06	8,68	7,96	33,91	2,27	3,62	5,89	39,80
2.000	14,06	1,75	15,81	- 1,03	14,78	2,24	7,63	0,28	0,05	7,96	7,47	32,45	2,27	3,47	5,74	38,19
2.400	14,06	1,75	15,81	- 1,03	14,78	1,86	6,56	0,28	0,04	6,88	6,73	30,25	2,27	3,25	5,52	35,78
2.700	14,06	1,75	15,81	- 1,03	14,78	1,66	5,96	0,28	0,04	6,28	6,32	29,04	2,27	3,13	5,40	34,44
3.000	14,06	1,75	15,81	- 1,03	14,78	1,49	5,49	0,28	0,04	5,80	5,99	28,06	2,27	3,03	5,30	33,36
3.200	14,06	1,75	15,81	- 1,03	14,78	1,40	5,22	0,28	0,03	5,53	5,80	27,51	2,27	2,98	5,25	32,76
3.500	14,06	1,75	15,81	- 1,03	14,78	1,28	4,87	0,28	0,03	5,18	5,57	26,81	2,27	2,91	5,18	31,98
3.800	14,06	1,75	15,81	- 1,03	14,78	1,18	4,58	0,28	0,03	4,89	5,37	26,21	2,27	2,85	5,12	31,33
4.100	14,06	1,75	15,81	- 1,03	14,78	1,09	4,33	0,28	0,03	4,64	5,19	25,71	2,27	2,80	5,07	30,77
4.500	14,06	1,75	15,81	- 1,03	14,78	0,99	4,05	0,28	0,03	4,36	5,00	25,14	2,27	2,74	5,01	30,15
4.800	14,06	1,75	15,81	- 1,03	14,78	0,93	3,88	0,28	0,03	4,18	4,88	24,77	2,27	2,70	4,97	29,74
5.100	14,06	1,75	15,81	- 1,03	14,78	0,88	3,72	0,28	0,02	4,02	4,77	24,45	2,27	2,67	4,94	29,39
5.400	14,06	1,75	15,81	- 1,03	14,78	0,83	3,58	0,28	0,02	3,88	4,67	24,16	2,27	2,64	4,91	29,07
5.700	14,06	1,75	15,81	- 1,03	14,78	0,78	3,45	0,28	0,02	3,75	4,59	23,90	2,27	2,62	4,89	28,79
6.000	14,06	1,75	15,81	- 1,03	14,78	0,75	3,34	0,28	0,02	3,64	4,51	23,67	2,27	2,59	4,86	28,54
6.300	14,06	1,75	15,81	- 1,03	14,78	0,71	3,24	0,28	0,02	3,53	4,44	23,46	2,27	2,57	4,84	28,31
6.600	14,06	1,75	15,81	- 1,03	14,78	0,68	3,14	0,28	0,02	3,44	4,37	23,27	2,27	2,55	4,82	28,10
6.900	14,06	1,75	15,81	- 1,03	14,78	0,65	3,06	0,28	0,02	3,35	4,32	23,10	2,27	2,54	4,81	27,91
7.500	14,06	1,75	15,81	- 1,03	14,78	0,60	2,91	0,28	0,02	3,20	4,21	22,80	2,27	2,51	4,78	27,57

 Profilo del cliente vulnerabile medio

Componenti del prezzo medio di riferimento – Tariffa TD

cEuro/kWh

Grafico 4

