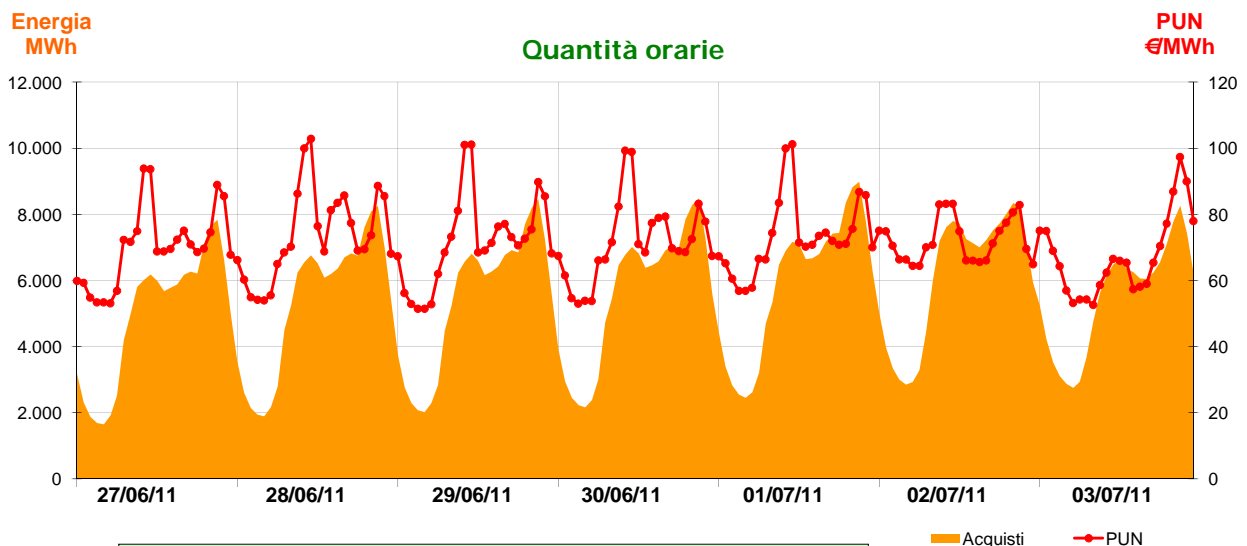
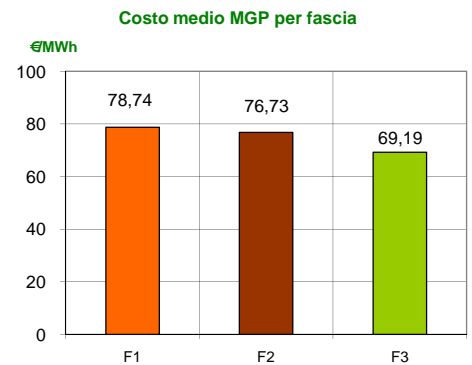


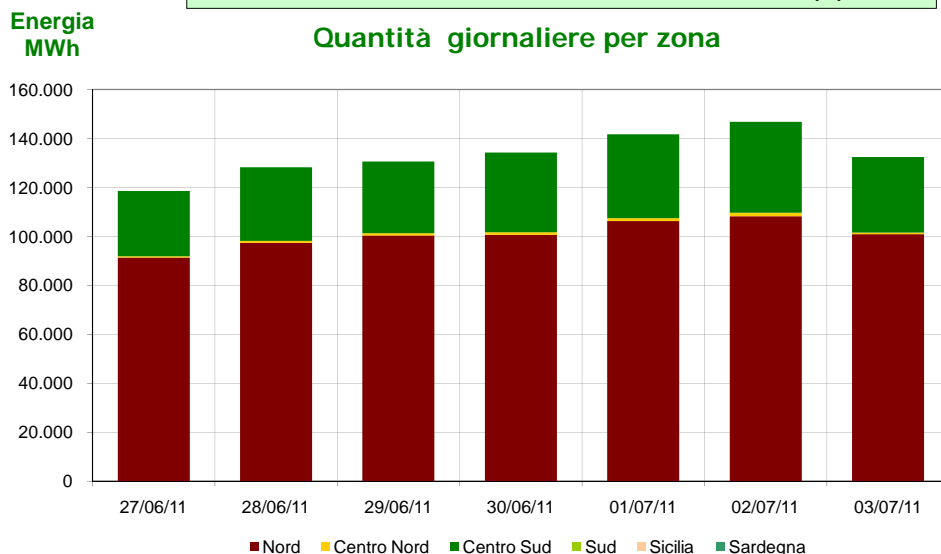
Mercato Tutelato Acquisti sul Mercato del Giorno Prima con profilo AU (*)

settimana dal 27 Giugno al 03 Luglio 2011

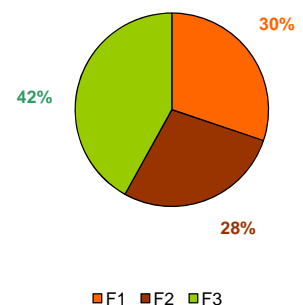
Zona	Quantità (MWh)	Quota percentuale	Costo MGP (euro)	Costo Medio (€/MWh)	Corrispettivo GME (euro)
Nord	705.144	75,6%	51.712.449	73,34	28.206
Centro Nord	6.348	0,7%	516.666	81,39	254
Centro Sud	221.093	23,7%	16.944.638	76,64	8.844
Sud	-	-	-	-	-
Sicilia	-	-	-	-	-
Sardegna	-	-	-	-	-
Totale	932.585	100,0%	69.173.754	74,17	37.303



Media settimanale PUN 71,23 €/MWh
Media settimanale PUN Profilo AU 74,17 €/MWh ()**



Ripartizione per fascia



(*) AU, a partire dal mese di dicembre 2008, ha modificato l'attribuzione "virtuale" dei contratti bilaterali nelle zone di mercato.

(**) Calcolata sulla quantità di energia oraria acquistata da AU su MGP
Il profilo di AU è caratterizzato da un consumo prevalente durante le ore di maggior carico