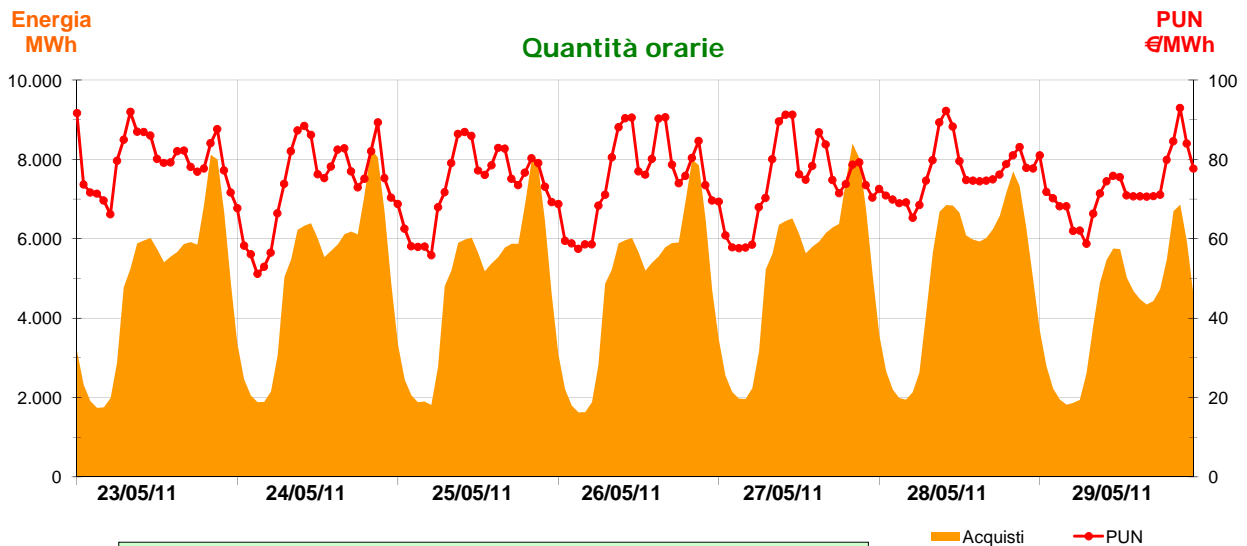
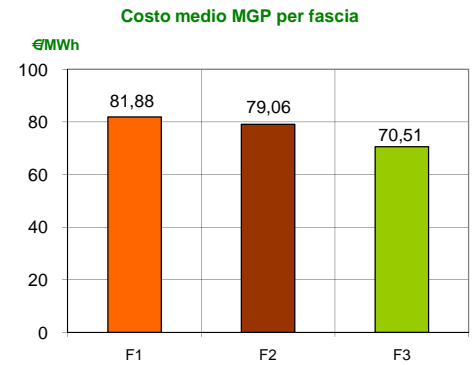


Mercato Tutelato

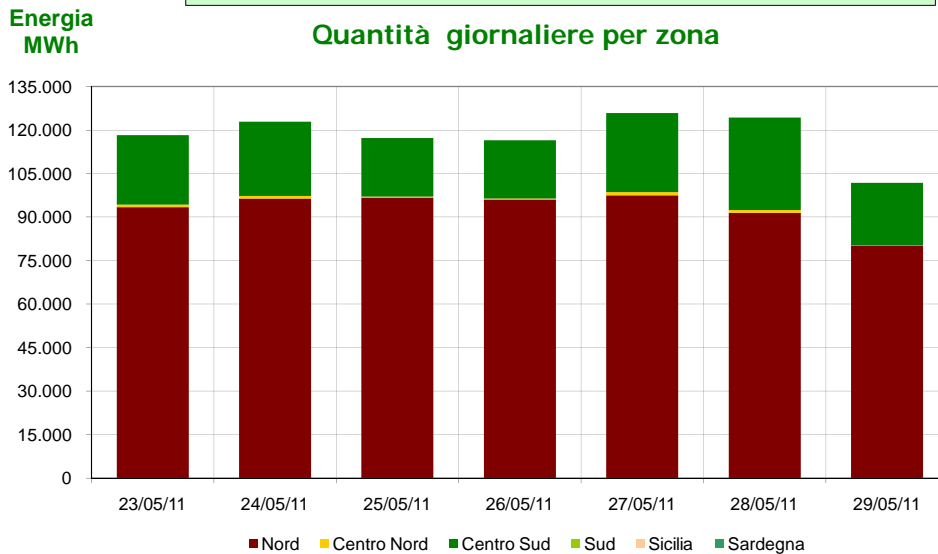
Acquisti sul Mercato del Giorno Prima con profilo AU (*)

settimana dal 23 al 29 Maggio 2011

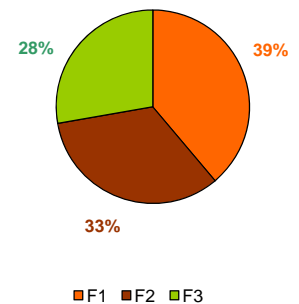
Zona	Quantità (MWh)	Quota percentuale	Costo MGP (euro)	Costo Medio (€/MWh)	Corrispettivo GME (euro)
Nord	651.602	78,8%	50.325.843	77,23	26.064
Centro Nord	4.659	0,6%	382.663	82,13	186
Centro Sud	170.686	20,6%	13.613.792	79,76	6.827
Sud	-	-	-	-	-
Sicilia	-	-	-	-	-
Sardegna	-	-	-	-	-
Totale	826.947	100,0%	64.322.298	77,78	33.078



Media settimanale 75,07 PUN €/MWh
Media settimanale PUN Profilo 77,78 AU €/MWh ()**



Ripartizione per fascia



(*) AU, a partire dal mese di dicembre 2008, ha modificato l'attribuzione "virtuale" dei contratti bilaterali nelle zone di mercato.

(**) Calcolata sulla quantità di energia oraria acquistata da AU su MGP
Il profilo di AU è caratterizzato da un consumo prevalente durante le ore di maggior carico