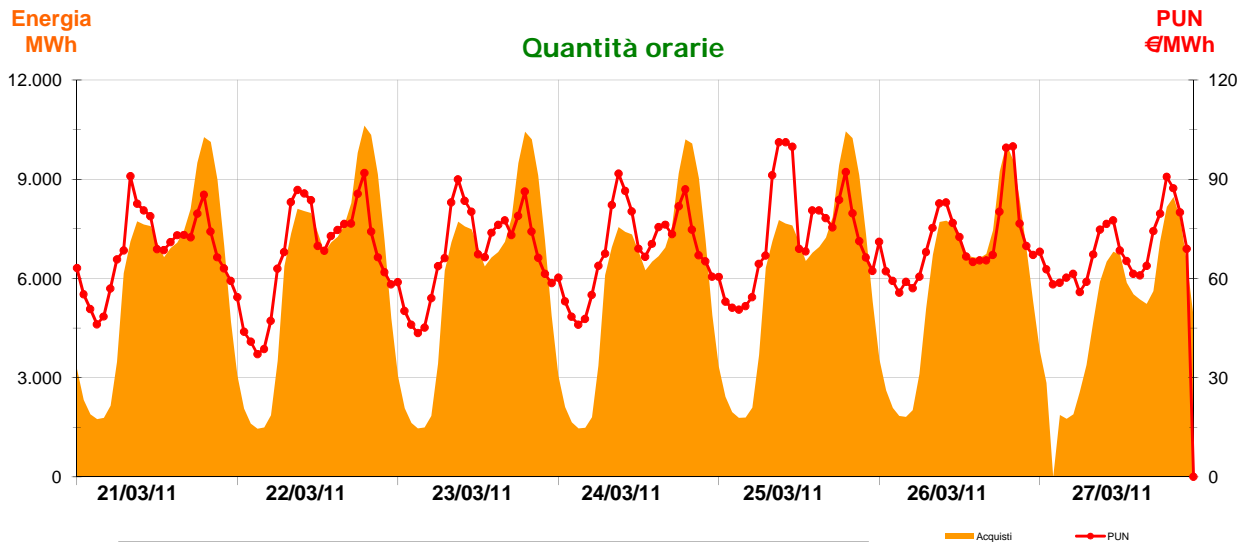
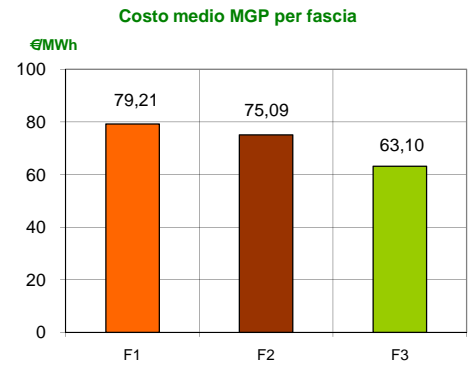


Mercato Tutelato

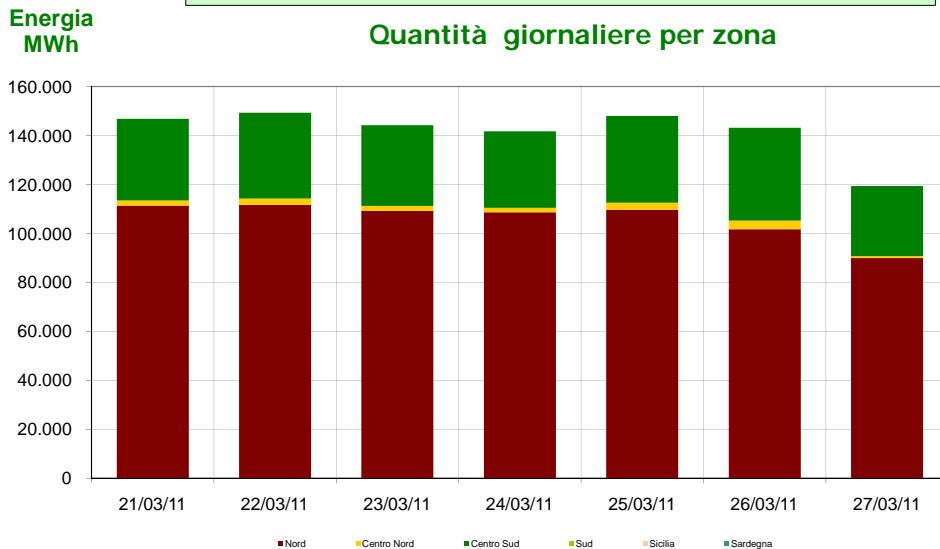
Acquisti sul Mercato del Giorno Prima con profilo AU (*)

settimana dal 21 al 27 Marzo 2011

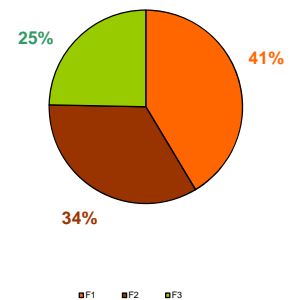
Zona	Quantità (MWh)	Quota percentuale	Costo MGP (euro)	Costo Medio (€/MWh)	Corrispettivo GME (euro)
Nord	741.980	74,7%	54.090.542	72,90	29.679
Centro Nord	15.796	1,6%	1.284.643	81,32	632
Centro Sud	234.884	23,7%	17.916.766	76,28	9.395
Sud	-	-	-	-	-
Sicilia	-	-	-	-	-
Sardegna	-	-	-	-	-
Totale	992.660	100,0%	73.291.951	73,83	39.706



Media settimanale PUN 68,87 €/MWh
Media settimanale PUN Profilo AU 73,83 €/MWh ()**



Ripartizione per fascia



(*) AU, a partire dal mese di dicembre 2008, ha modificato l'attribuzione "virtuale" dei contratti bilaterali nelle zone di mercato.

(**) Calcolata sulla quantità di energia oraria acquistata da AU su MGP
 Il profilo di AU è caratterizzato da un consumo prevalente durante le ore di maggior carico