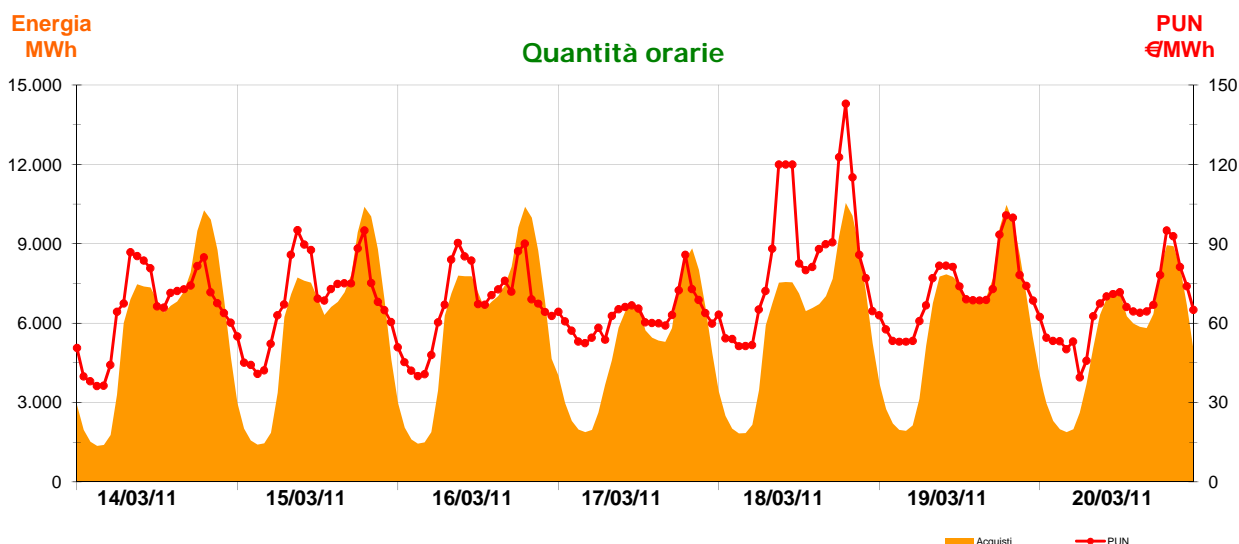
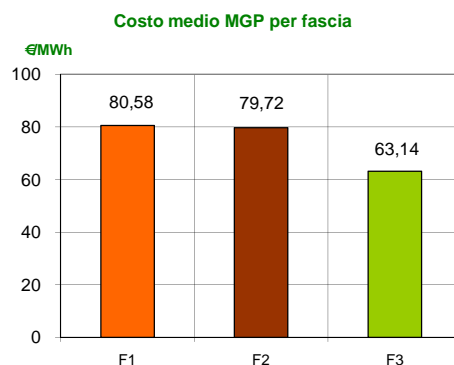


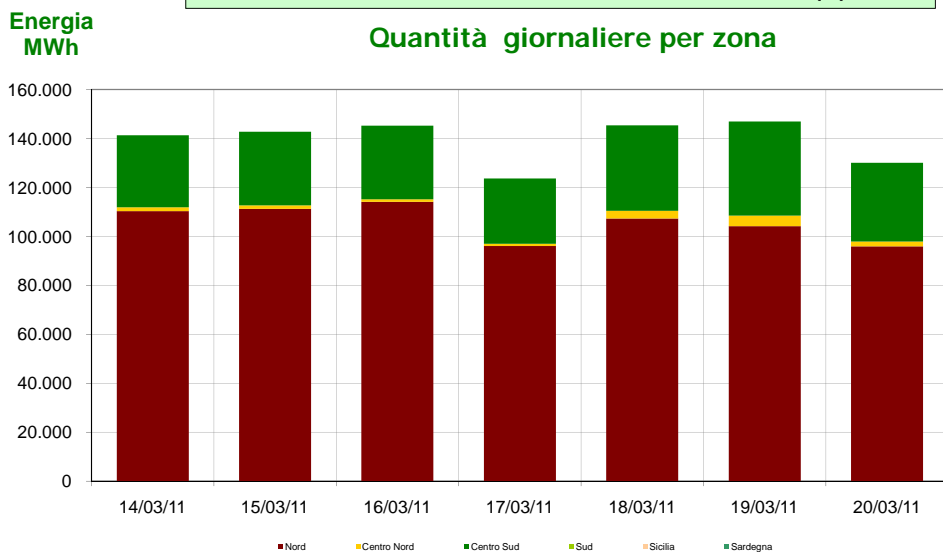
Mercato Tutelato Acquisti sul Mercato del Giorno Prima con profilo AU (*)

settimana dal 14 al 20 Marzo 2011

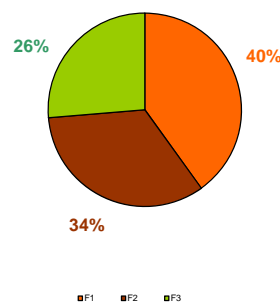
Zona	Quantità (MWh)	Quota percentuale	Costo MGP (euro)	Costo Medio (€/MWh)	Corrispettivo GME (euro)
Nord	739.226	75,8%	54.938.259	74,32	29.569
Centro Nord	14.263	1,5%	1.303.117	91,36	571
Centro Sud	221.901	22,7%	17.599.343	79,31	8.876
Sud	-	-	-	-	-
Sicilia	-	-	-	-	-
Sardegna	-	-	-	-	-
Totale	975.390	100,0%	73.840.719	75,70	39.016



Media settimanale PUN 69,35 €/MWh
Media settimanale PUN Profilo AU 75,70 €/MWh ()**



Ripartizione per fascia



(*) AU, a partire dal mese di dicembre 2008, ha modificato l'attribuzione "virtuale" dei contratti bilaterali nelle zone di mercato.

(**) Calcolata sulla quantità di energia oraria acquistata da AU su MGP
Il profilo di AU è caratterizzato da un consumo prevalente durante le ore di maggior carico