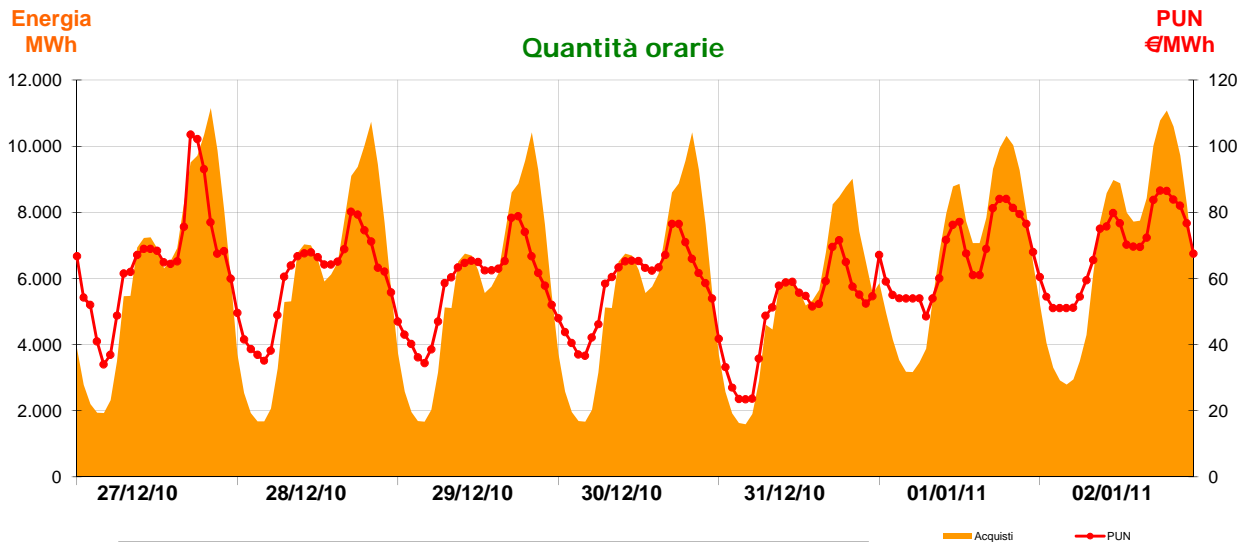
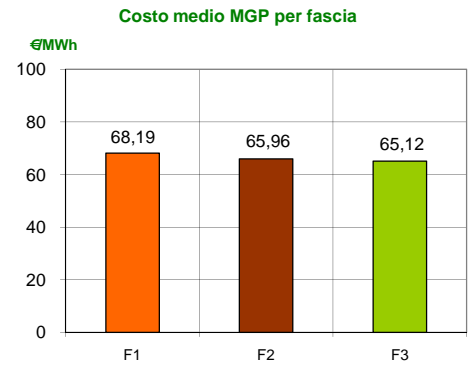


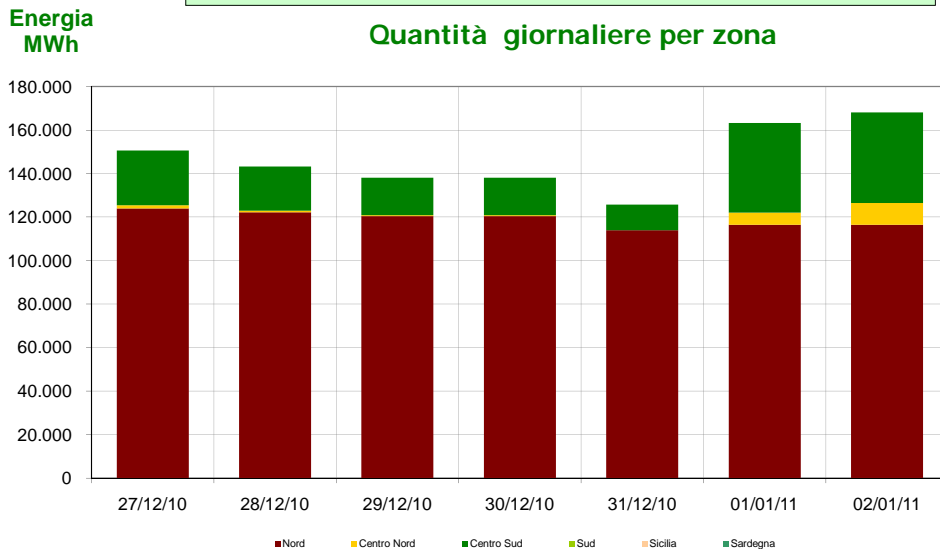
Mercato Tutelato Acquisti sul Mercato del Giorno Prima con profilo AU (*)

settimana dal 27 Dicembre 2010 al 02 Gennaio 2011

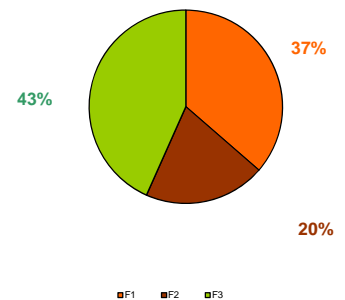
Zona	Quantità (MWh)	Quota percentuale	Costo MGP (euro)	Costo Medio (€/MWh)	Corrispettivo GME (euro)
Nord	833.797	81,2%	54.183.024	64,98	33.352
Centro Nord	18.733	1,8%	1.471.450	-	749
Centro Sud	174.552	17,0%	12.552.451	71,91	6.982
Sud	-	-	-	-	-
Sicilia	-	-	-	-	-
Sardegna	-	-	-	-	-
Totale	1.027.081	100,0%	68.206.925	66,41	41.083



Media settimanale PUN 60,83 €/MWh
Media settimanale PUN Profilo AU 66,41 €/MWh ()**



Ripartizione per fascia



(*) AU, a partire dal mese di dicembre 2008, ha modificato l'attribuzione "virtuale" dei contratti bilaterali nelle zone di mercato.

(**) Calcolata sulla quantità di energia oraria acquistata da AU su MGP
Il profilo di AU è caratterizzato da un consumo prevalente durante le ore di maggior carico