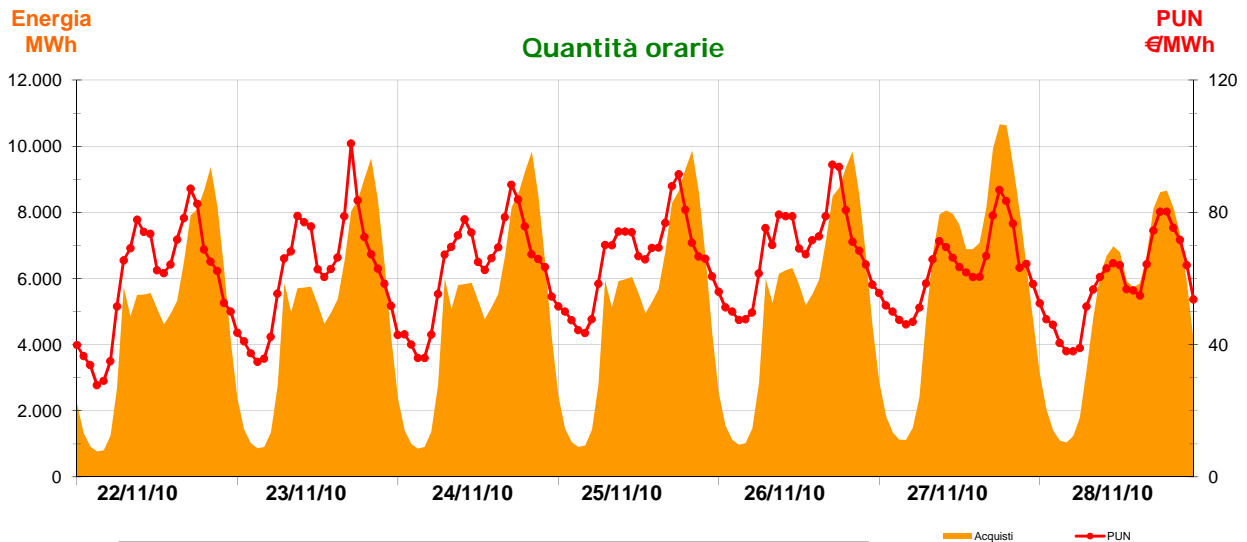
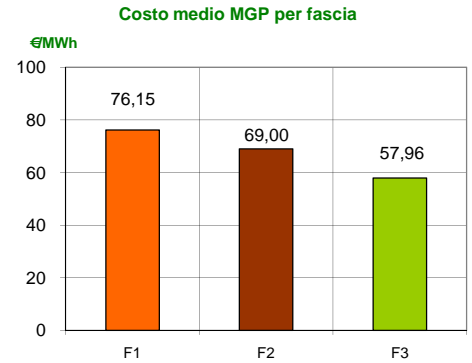


Mercato Tutelato

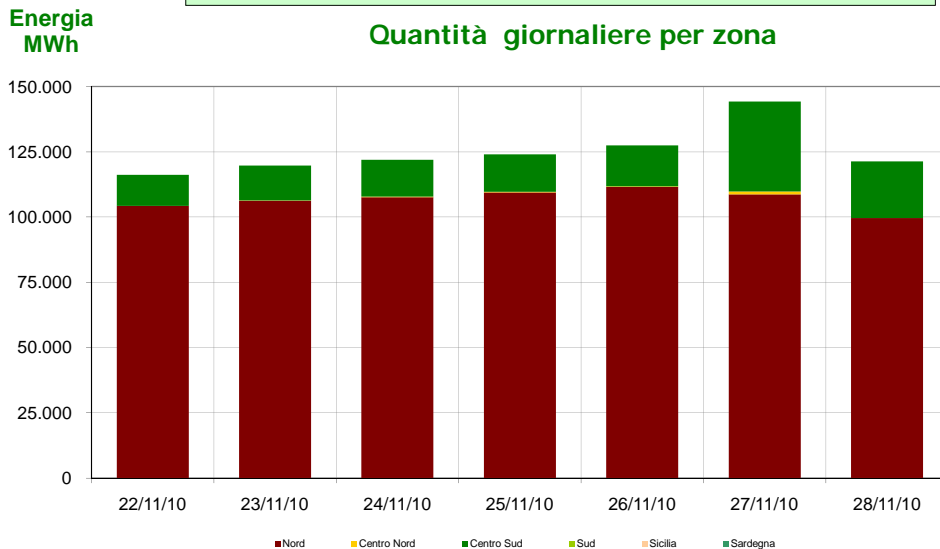
Acquisti sul Mercato del Giorno Prima con profilo AU (*)

settimana dal 22 al 28 Novembre 2010

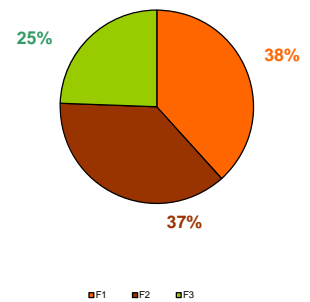
Zona	Quantità (MWh)	Quota percentuale	Costo MGP (euro)	Costo Medio (€/MWh)	Corrispettivo GME (euro)
Nord	747.447	85,4%	51.248.531	68,56	29.898
Centro Nord	1.837	0,2%	142.354	-	73
Centro Sud	125.714	14,4%	9.024.057	71,78	5.029
Sud	-	-	-	-	-
Sicilia	-	-	-	-	-
Sardegna	-	-	-	-	-
Totale	874.997	100,0%	60.414.942	69,05	35.000



Media settimanale PUN 62,61 €/MWh
Media settimanale PUN Profilo AU 69,05 €/MWh ()**



Ripartizione per fascia



(*) AU, a partire dal mese di dicembre 2008, ha modificato l'attribuzione "virtuale" dei contratti bilaterali nelle zone di mercato.

(**) Calcolata sulla quantità di energia oraria acquistata da AU su MGP
Il profilo di AU è caratterizzato da un consumo prevalente durante le ore di maggior carico