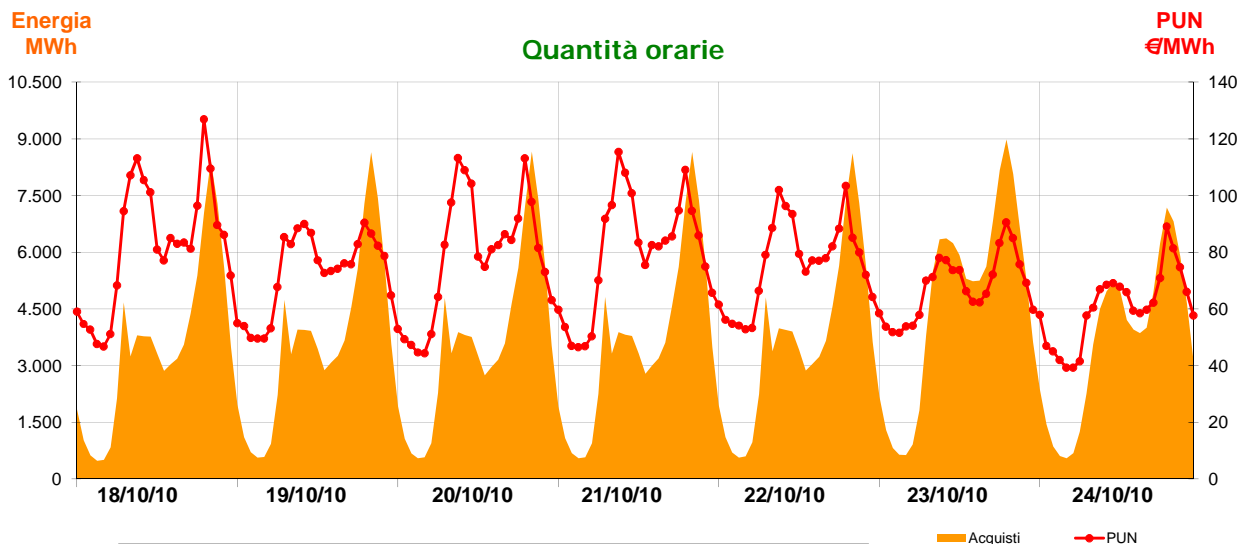
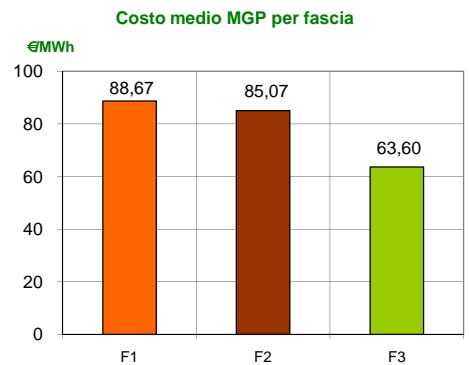


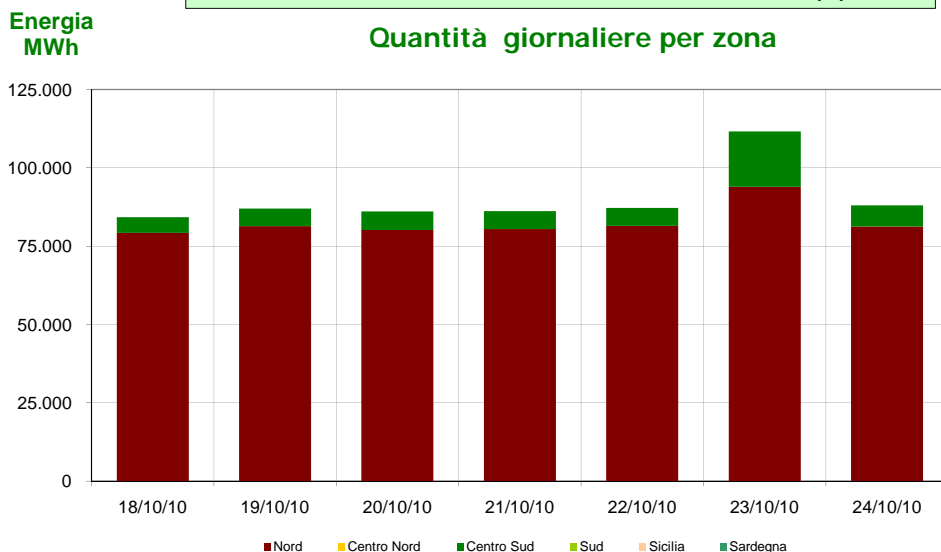
Mercato Tutelato Acquisti sul Mercato del Giorno Prima con profilo AU (*)

settimana dal 18 al 24 Ottobre 2010

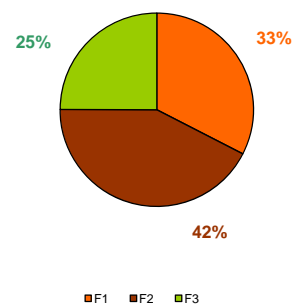
Zona	Quantità (MWh)	Quota percentuale	Costo MGP (euro)	Costo Medio (€/MWh)	Corrispettivo GME (euro)
Nord	577.992	91,7%	46.595.066	80,62	23.120
Centro Nord	-	-	-	-	-
Centro Sud	52.534	8,3%	4.403.781	83,83	2.101
Sud	-	-	-	-	-
Sicilia	-	-	-	-	-
Sardegna	-	-	-	-	-
Totale	630.526	100,0%	50.998.847	80,88	25.221



Media settimanale PUN 73,64 €/MWh
Media settimanale PUN Profilo AU 80,88 €/MWh ()**



Ripartizione per fascia



(*) AU, a partire dal mese di dicembre 2008, ha modificato l'attribuzione "virtuale" dei contratti bilaterali nelle zone di mercato.

(**) Calcolata sulla quantità di energia oraria acquistata da AU su MGP
Il profilo di AU è caratterizzato da un consumo prevalente durante le ore di maggior carico