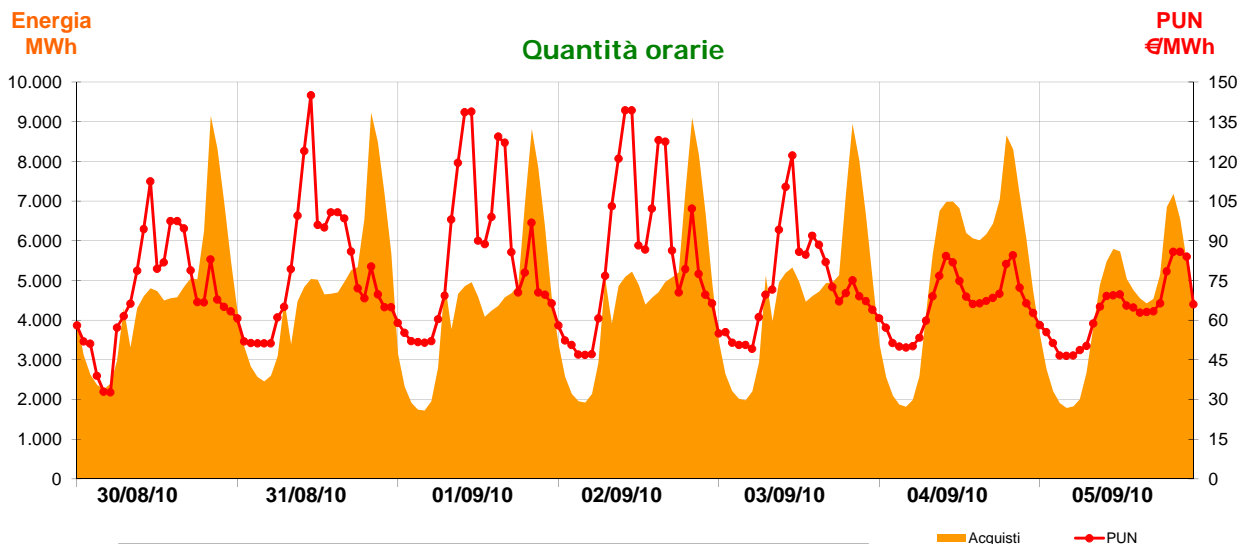
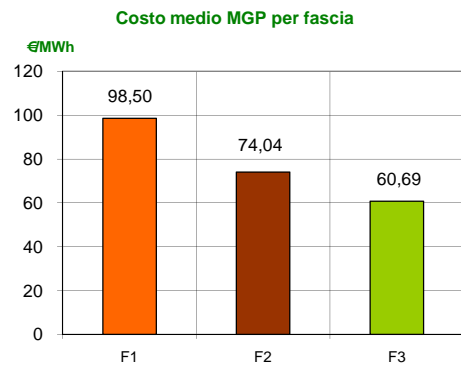


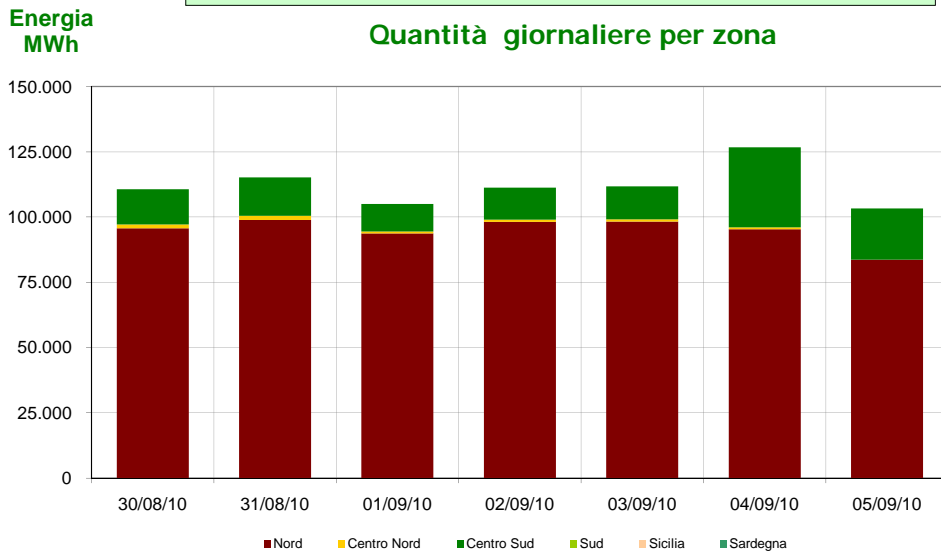
Mercato Tutelato Acquisti sul Mercato del Giorno Prima con profilo AU (*)

settimana dal 30 Agosto al 05 Settembre 2010

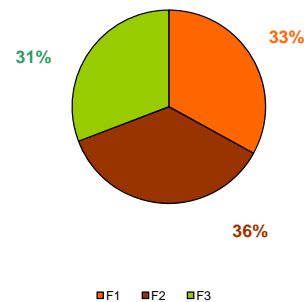
Zona	Quantità (MWh)	Quota percentuale	Costo MGP (euro)	Costo Medio (€/MWh)	Corrispettivo GME (euro)
Nord	663.819	84,7%	52.185.479	78,61	26.553
Centro Nord	6.113	0,8%	496.905	81,28	245
Centro Sud	113.996	14,5%	8.464.198	74,25	4.560
Sud	-	-	-	-	-
Sicilia	-	-	-	-	-
Sardegna	-	-	-	-	-
Totale	783.928	100,0%	61.146.583	78,00	31.357



Media settimanale PUN 74,34 €/MWh
Media settimanale PUN Profilo AU 78,00 €/MWh ()**



Ripartizione per fascia



(*) AU, a partire dal mese di dicembre 2008, ha modificato l'attribuzione "virtuale" dei contratti bilaterali nelle zone di mercato.

(**) Calcolata sulla quantità di energia oraria acquistata da AU su MGP
Il profilo di AU è caratterizzato da un consumo prevalente durante le ore di maggior carico