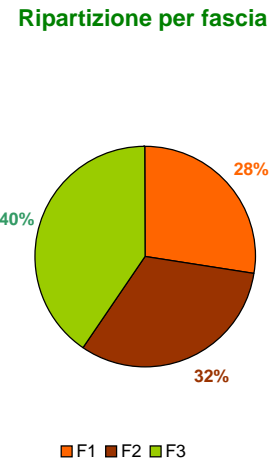
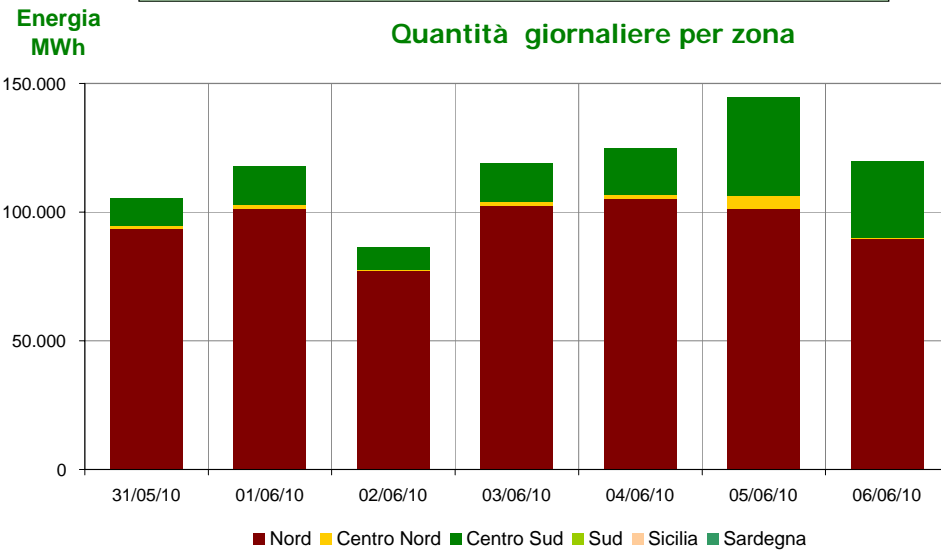
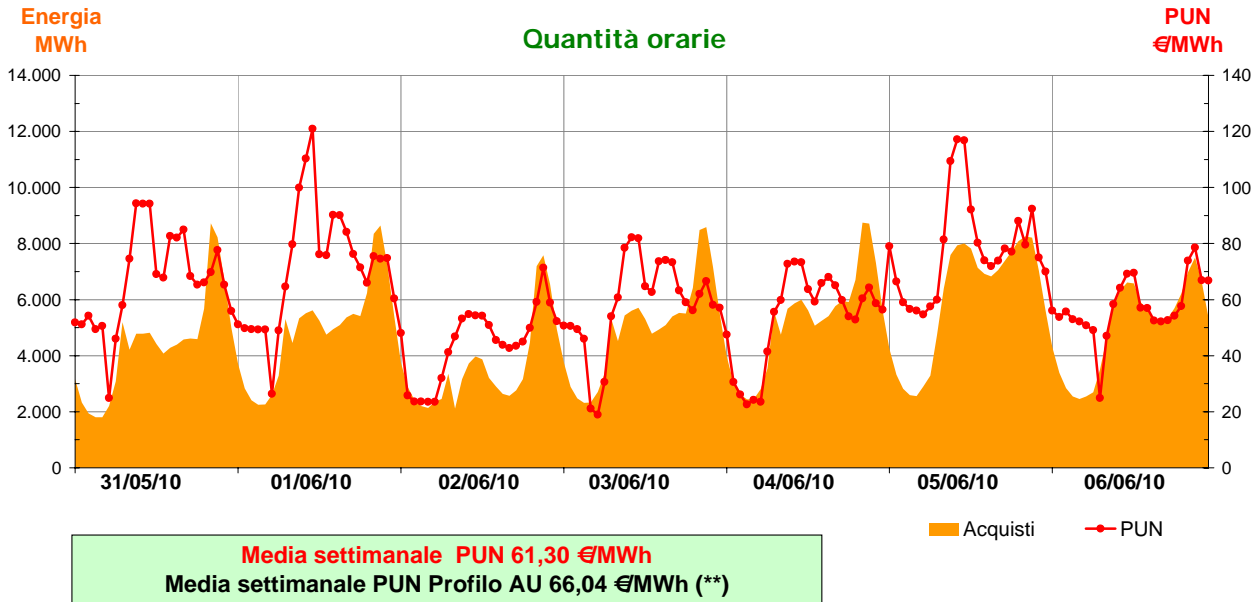
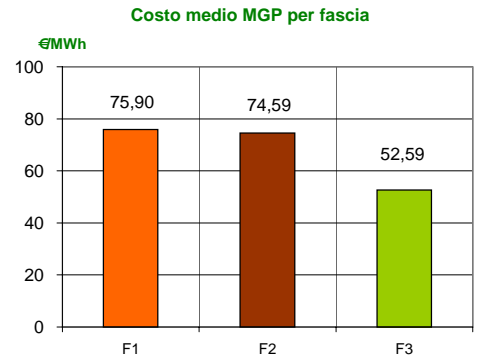


Mercato Tutelato

Acquisti sul Mercato del Giorno Prima con profilo AU (*)

settimana dal 31 Maggio al 06 Giugno 2010

Zona	Quantità (MWh)	Quota percentuale	Costo MGP (euro)	Costo Medio (€/MWh)	Corrispettivo GME (euro)
Nord	670.196	81,9%	43.580.641	65,03	26.808
Centro Nord	12.481	1,5%	965.621	77,37	499
Centro Sud	135.309	16,5%	9.470.246	69,99	5.412
Sud	-	-	-	-	-
Sicilia	-	-	-	-	-
Sardegna	-	-	-	-	-
Totale	817.986	100,0%	54.016.508	66,04	32.719



(*) AU, a partire dal mese di dicembre, ha modificato l'attribuzione "virtuale" dei contratti bilaterali nelle zone di mercato.

(**) Calcolata sulla quantità di energia oraria acquistata da AU su MGP
 Il profilo di AU è caratterizzato da un consumo prevalente durante le ore di maggior carico