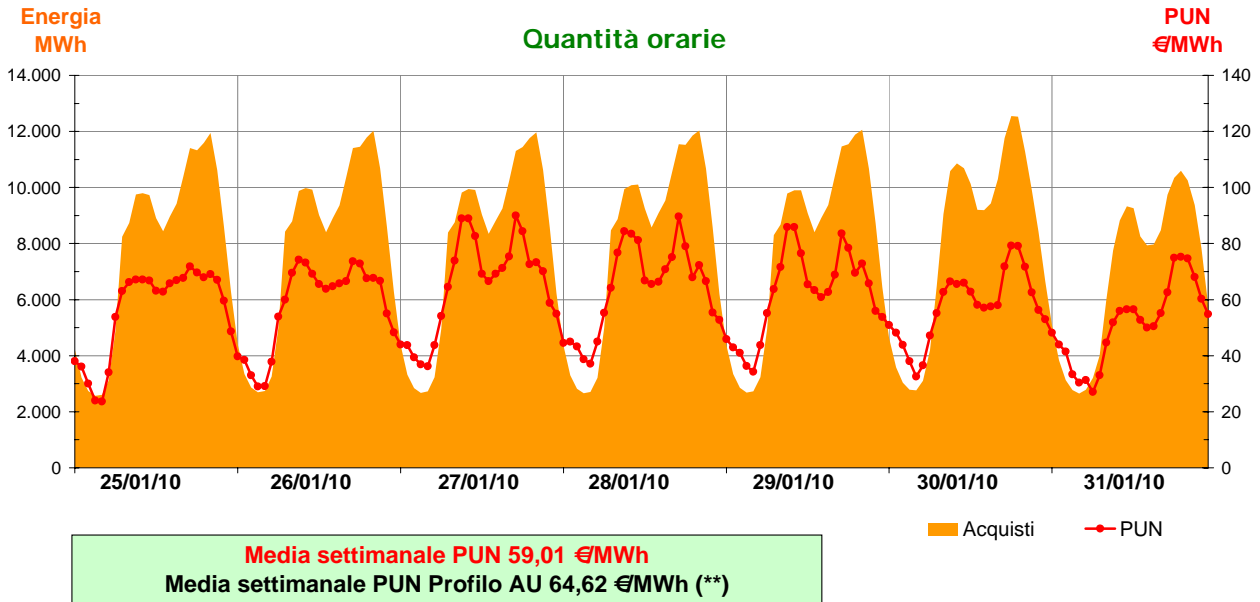
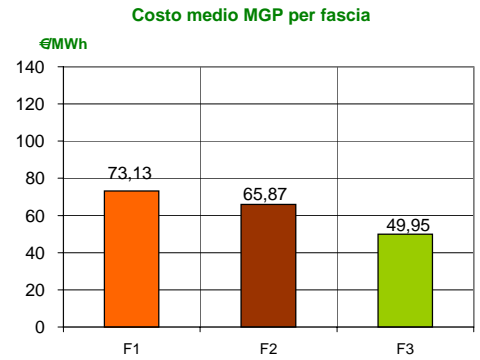


## Mercato Tutelato

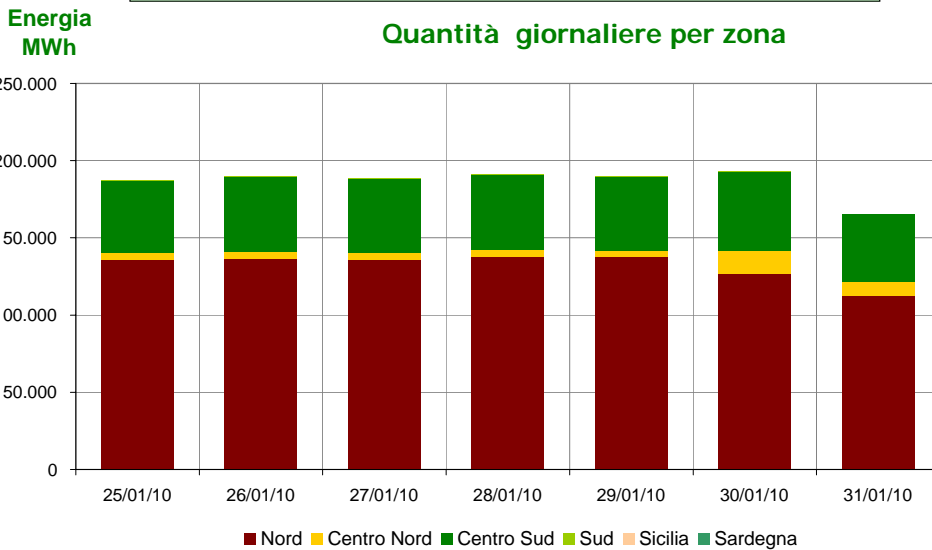
### Acquisti sul Mercato del Giorno Prima con profilo AU (\*)

settimana dal 25 al 31 gennaio 2010

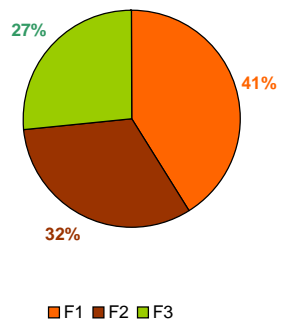
Zona	Quantità (MWh)	Quota percentuale	Costo MGP (euro)	Costo Medio (€/MWh)	Corrispettivo GME (euro)
Nord	922.530	70,7%	58.571.583	63,49	36.901
Centro Nord	47.063	3,6%	3.160.911	67,16	1.883
Centro Sud	333.100	25,5%	22.435.894	67,35	13.324
Sud	1.938	0,1%	141.974	73,25	78
Sicilia	-	-	-	-	-
Sardegna	-	-	-	-	-
<b>Totale</b>	<b>1.304.630</b>	<b>100,0%</b>	<b>84.310.363</b>	<b>64,62</b>	<b>52.185</b>



Acquisti PUN



**Ripartizione per fascia**



(\*) AU, a partire dal mese di dicembre, ha modificato l'attribuzione "virtuale" dei contratti bilaterali nelle zone di mercato.

(\*\*) Calcolata sulla quantità di energia oraria acquistata da AU su MGP  
Il profilo di AU è caratterizzato da un consumo prevalente durante le ore di maggior carico