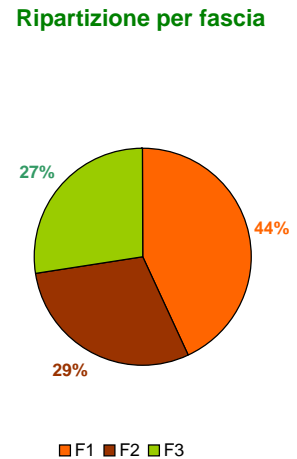
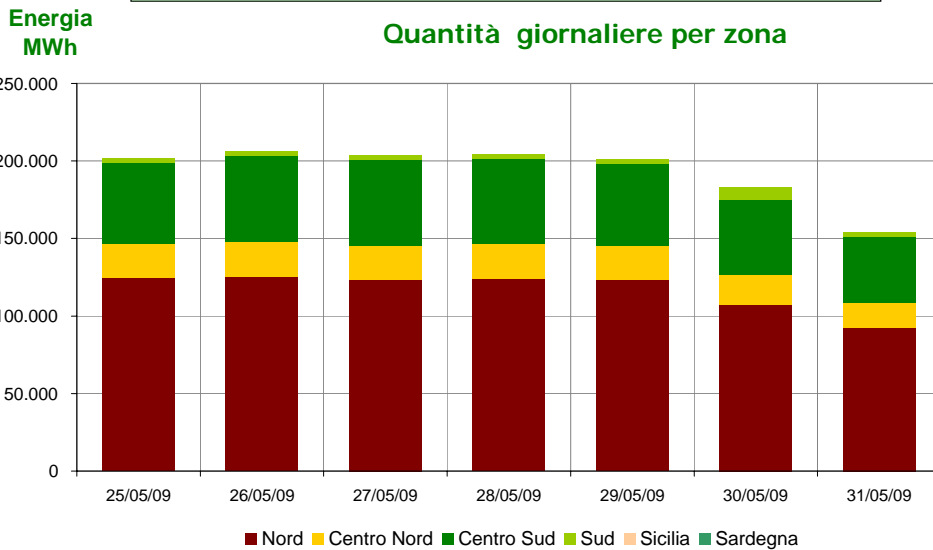
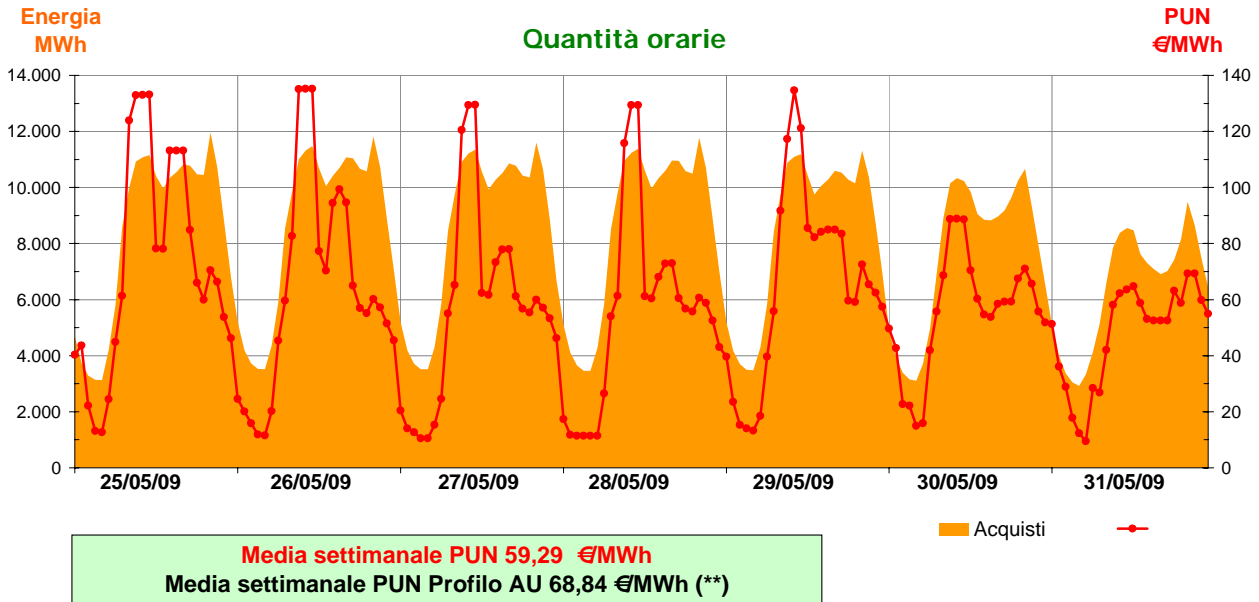
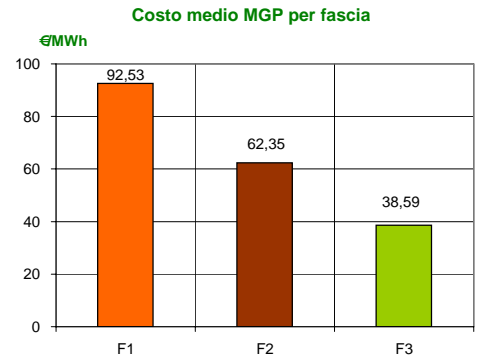


Mercato Tutelato

Acquisti sul Mercato del Giorno Prima con profilo AU (*)

settimana dal 25 al 31 maggio 2009

Zona	Quantità (MWh)	Quota percentuale	Costo MGP (euro)	Costo Medio (€/MWh)	Corrispettivo GME (euro)
Nord	819.528	60,5%	55.695.168	67,96	32.781
Centro Nord	147.087	10,9%	11.152.777	75,82	5.883
Centro Sud	362.452	26,8%	24.746.882	68,28	14.498
Sud	25.464	1,9%	1.645.320	64,61	1.019
Sicilia	-	-	-	-	-
Sardegna	-	-	-	-	-
Totale	1.354.531	100,0%	93.240.146	68,84	54.181



(*) AU, a partire dal mese di dicembre, ha modificato l'attribuzione "virtuale" dei contratti bilaterali nelle zone di mercato.

(**) Calcolata sulla quantità di energia oraria acquistata da AU su MGP
Il profilo di AU è caratterizzato da un consumo prevalente durante le ore di maggior carico