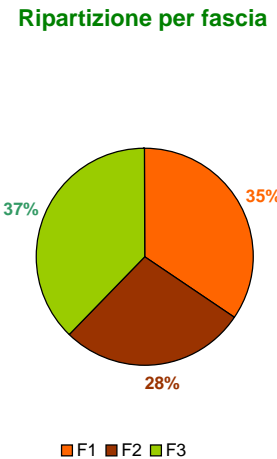
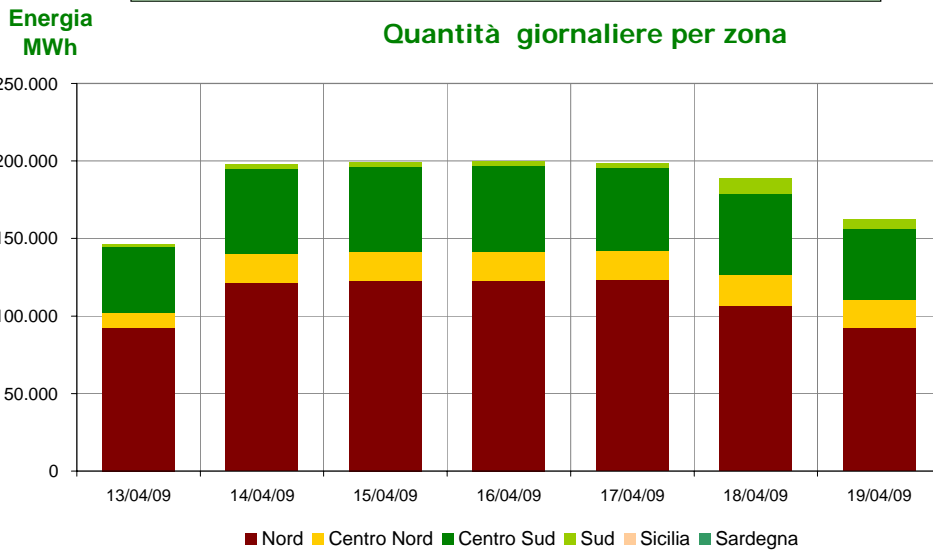
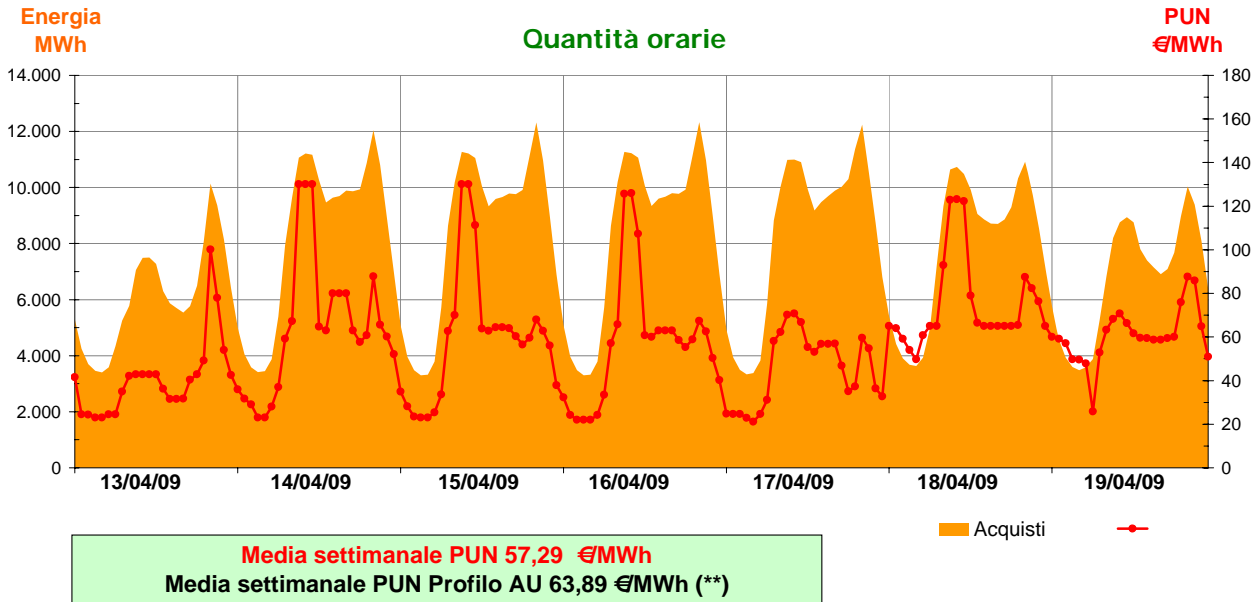
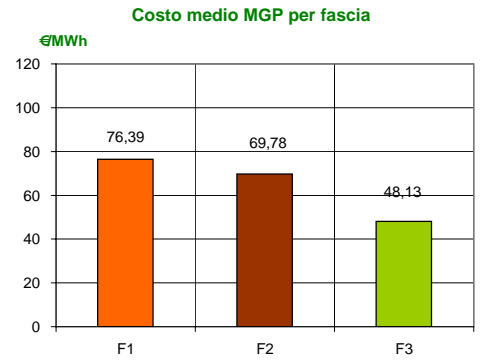


Mercato Tutelato

Acquisti sul Mercato del Giorno Prima con profilo AU (*)

settimana dal 13 al 19 aprile 2009

Zona	Quantità (MWh)	Quota percentuale	Costo MGP (euro)	Costo Medio (€/MWh)	Corrispettivo GME (euro)
Nord	781.321	60,4%	49.178.991	62,94	31.253
Centro Nord	123.155	9,5%	8.579.715	69,67	4.926
Centro Sud	359.649	27,8%	22.716.760	63,16	14.386
Sud	29.088	2,2%	2.146.035	73,78	1.164
Sicilia	-	-	-	-	-
Sardegna	-	-	-	-	-
Totale	1.293.213	100,0%	82.621.501	63,89	51.729



(*) AU, a partire dal mese di dicembre, ha modificato l'attribuzione "virtuale" dei contratti bilaterali nelle zone di mercato.

(**) Calcolata sulla quantità di energia oraria acquistata da AU su MGP
 Il profilo di AU è caratterizzato da un consumo prevalente durante le ore di maggior carico