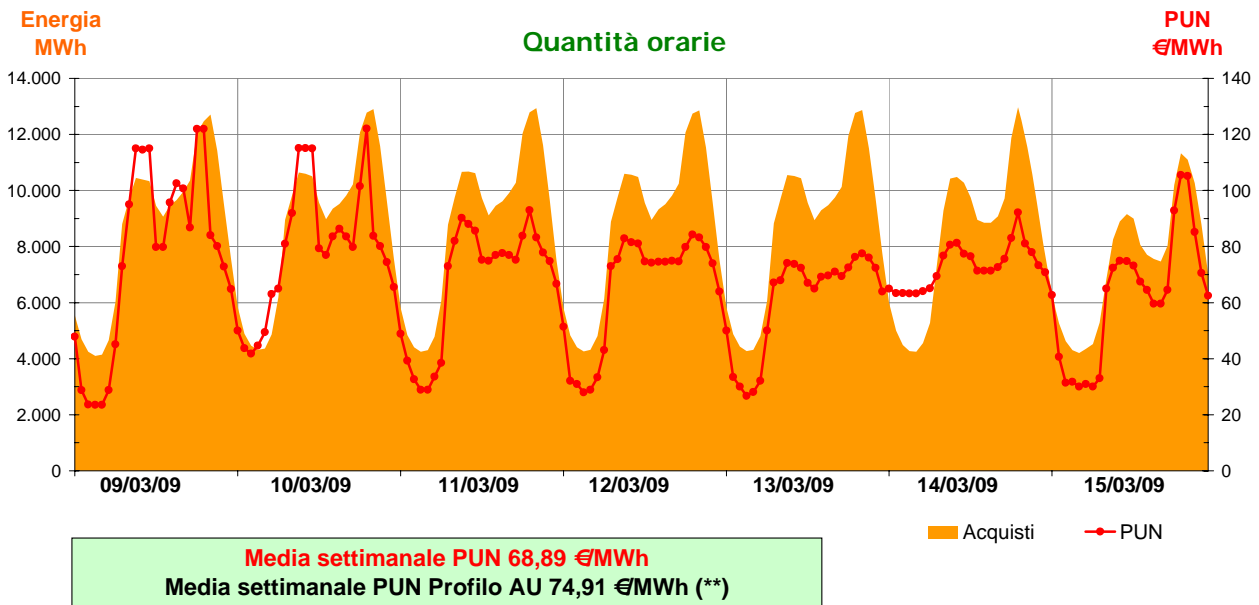
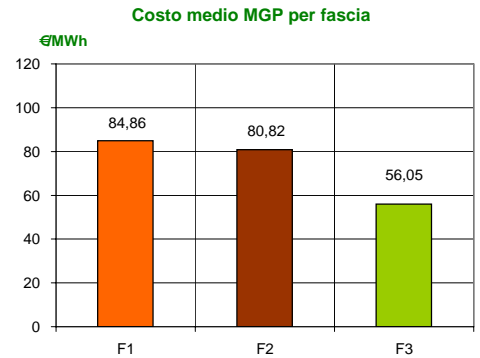


Mercato Tutelato

Acquisti sul Mercato del Giorno Prima con profilo AU (*)

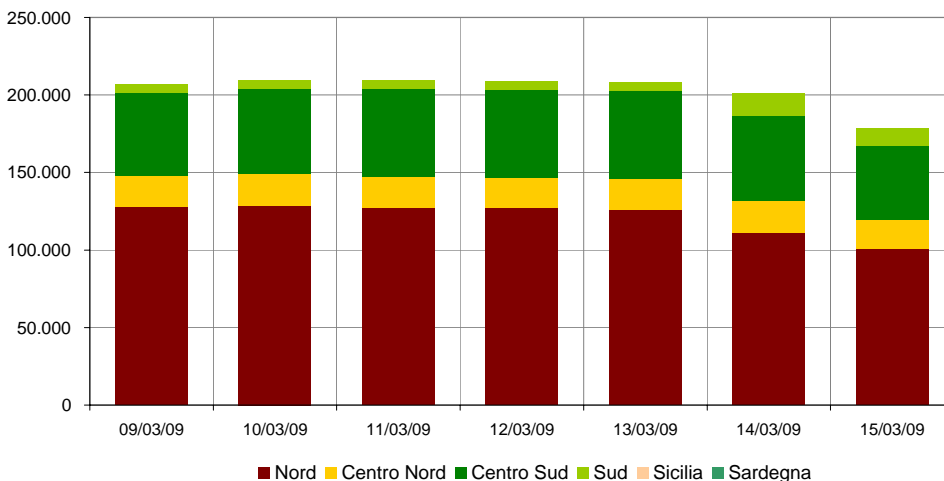
settimana dal 9 al 15 marzo 2009

Zona	Quantità (MWh)	Quota percentuale	Costo MGP (euro)	Costo Medio (€/MWh)	Corrispettivo GME (euro)
Nord	848.959	59,7%	63.048.476	74,27	33.958
Centro Nord	139.035	9,8%	11.036.152	79,38	5.561
Centro Sud	380.066	26,7%	28.096.584	73,93	15.203
Sud	54.302	3,8%	4.367.808	80,44	2.172
Sicilia	-	-	-	-	-
Sardegna	-	-	-	-	-
Totale	1.422.362	100,0%	106.549.020	74,91	56.894

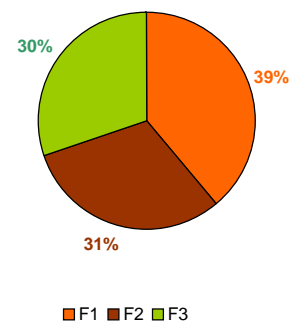


■ Acquisti ● PUN

Energia MWh **Quantità giornaliere per zona**



Ripartizione per fascia



(*) AU, a partire dal mese di dicembre, ha modificato l'attribuzione "virtuale" dei contratti bilaterali nelle zone di mercato.

(**) Calcolata sulla quantità di energia oraria acquistata da AU su MGP
Il profilo di AU è caratterizzato da un consumo prevalente durante le ore di maggior carico