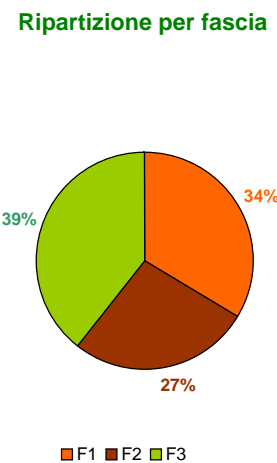
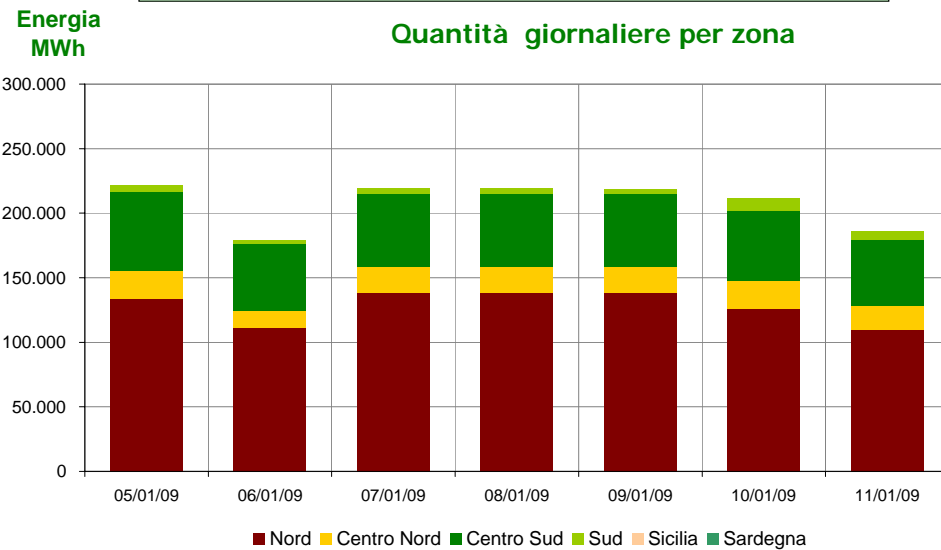
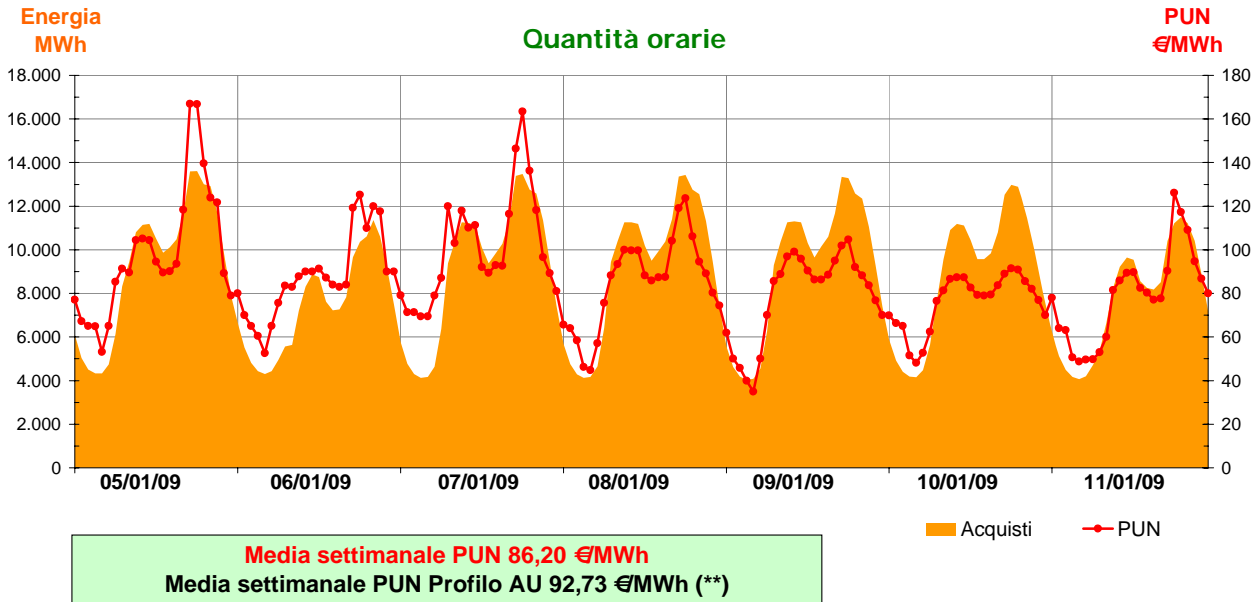
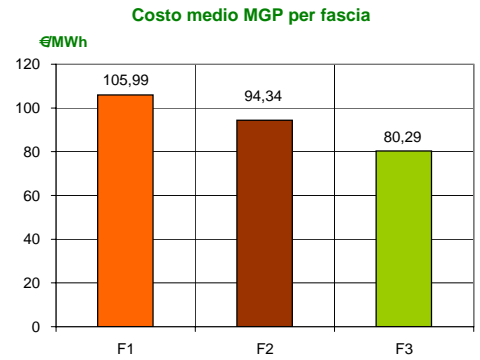


Mercato Tutelato

Acquisti sul Mercato del Giorno Prima con profilo AU (*)

settimana dal 5 all'11 gennaio 2009

Zona	Quantità (MWh)	Quota percentuale	Costo MGP (euro)	Costo Medio (€/MWh)	Corrispettivo GME (euro)
Nord	895.276	61,6%	82.056.477	91,65	35.811
Centro Nord	135.956	9,3%	13.420.990	98,72	5.438
Centro Sud	387.278	26,6%	35.748.418	92,31	15.491
Sud	35.835	2,5%	3.630.168	101,30	1.433
Sicilia	-	0,0%	-	-	-
Sardegna	-	-	-	-	-
Totale	1.454.344	100,0%	134.856.053	92,73	58.174



(*) AU, a partire dal mese di dicembre, ha modificato l'attribuzione "virtuale" dei contratti bilaterali nelle zone di mercato.

(**) Calcolata sulla quantità di energia oraria acquistata da AU su MGP
Il profilo di AU è caratterizzato da un consumo prevalente durante le ore di maggior carico