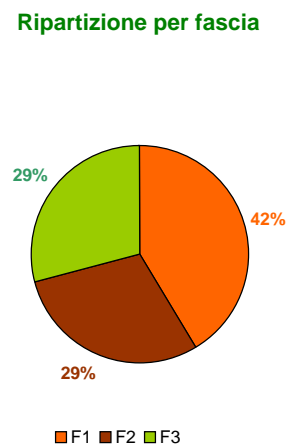
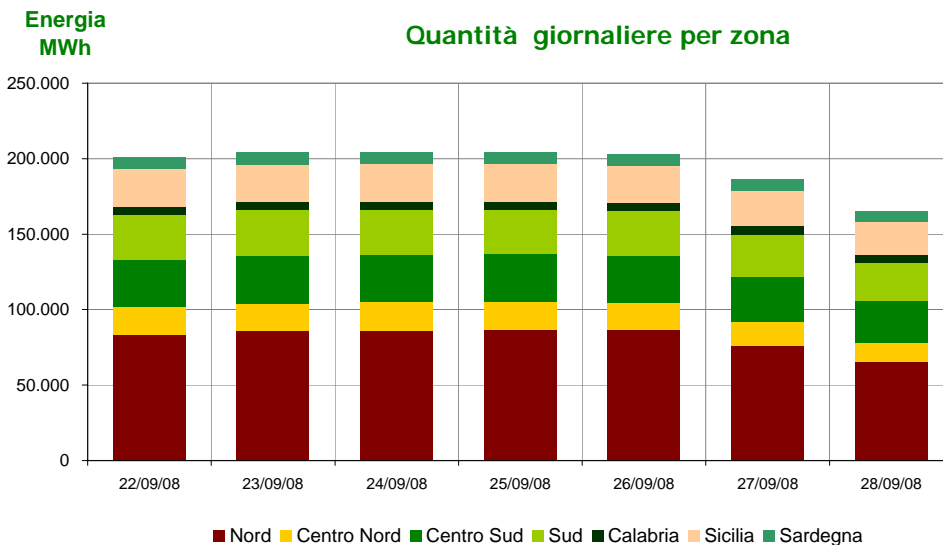
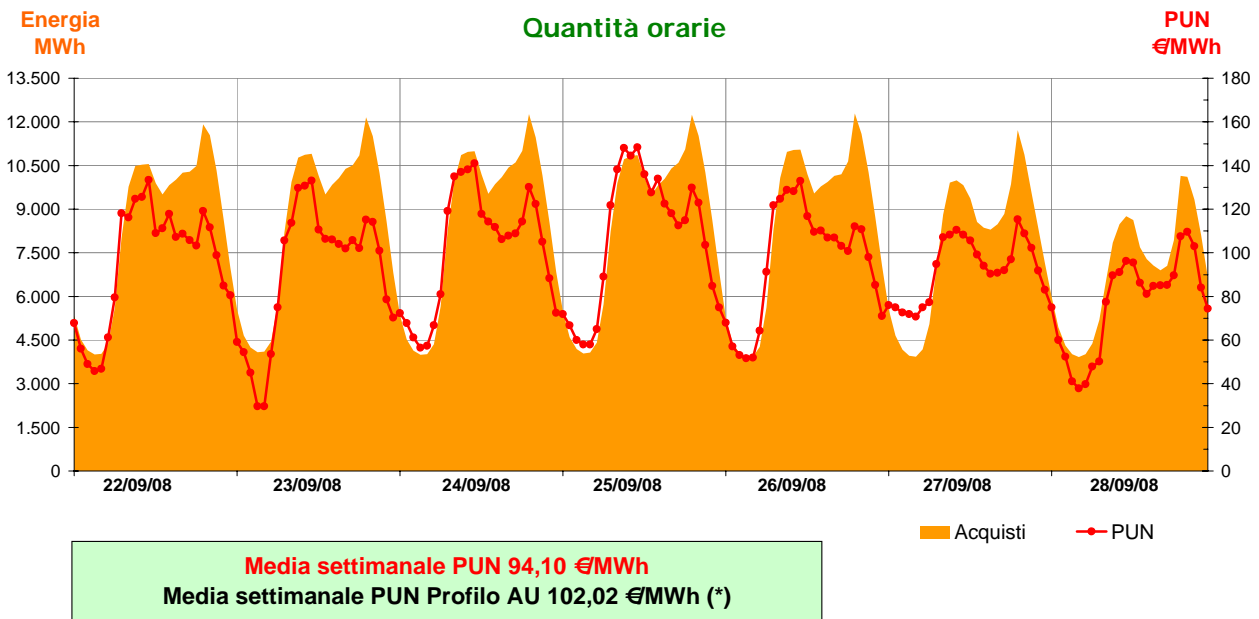
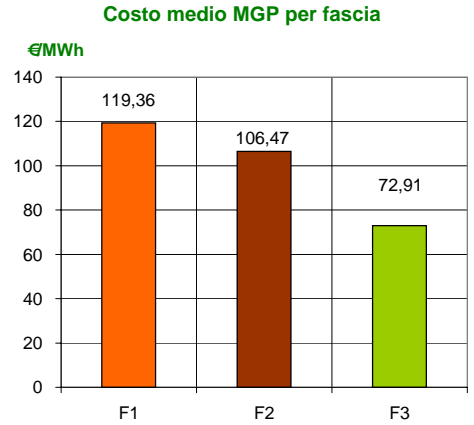


Mercato Tutelato

Acquisti sul Mercato del Giorno Prima con profilo AU

settimana dal 22 al 28 settembre 2008

Zona	Quantità (MWh)	Quota percentuale	Costo MGP (euro)	Costo Medio (€/MWh)	Corrispettivo GME (euro)
Nord	569.681	41,6%	58.558.163	102,79	22.787
Centro Nord	121.796	8,9%	12.727.924	104,50	4.872
Centro Sud	213.506	15,6%	21.307.306	99,80	8.540
Sud	202.913	14,8%	20.890.967	102,96	8.117
Calabria	38.108	2,8%	3.797.191	99,64	1.524
Sicilia	168.689	12,3%	16.972.793	100,62	6.748
Sardegna	53.578	3,9%	5.335.872	99,59	2.143
Totale	1.368.270	100,0%	139.590.217	102,02	54.731



(*) Calcolata sulla quantità di energia oraria acquistata da AU su MGP
 Il profilo di AU è caratterizzato da un consumo prevalente durante le ore di maggior carico