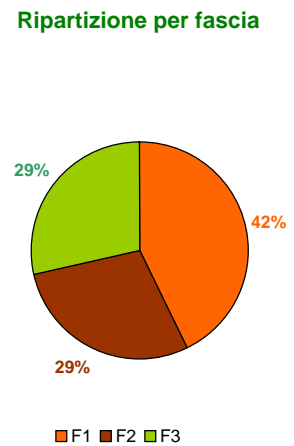
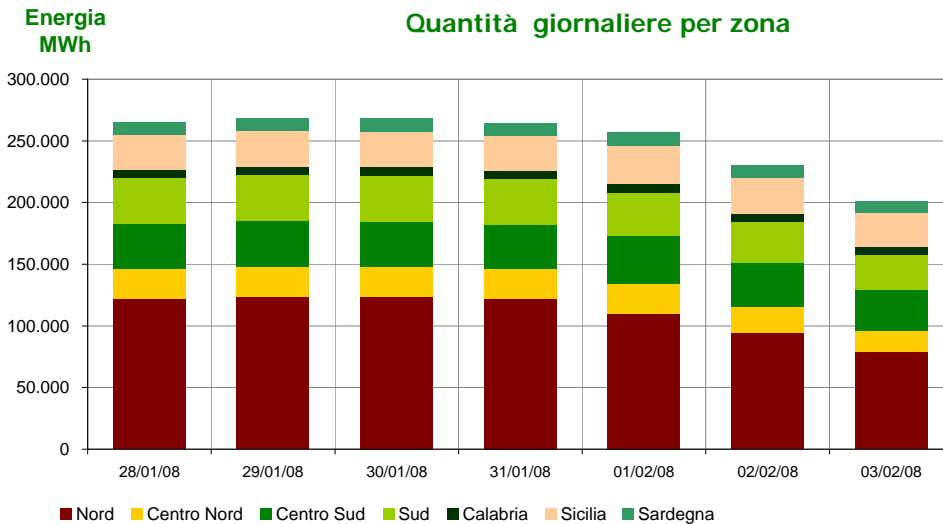
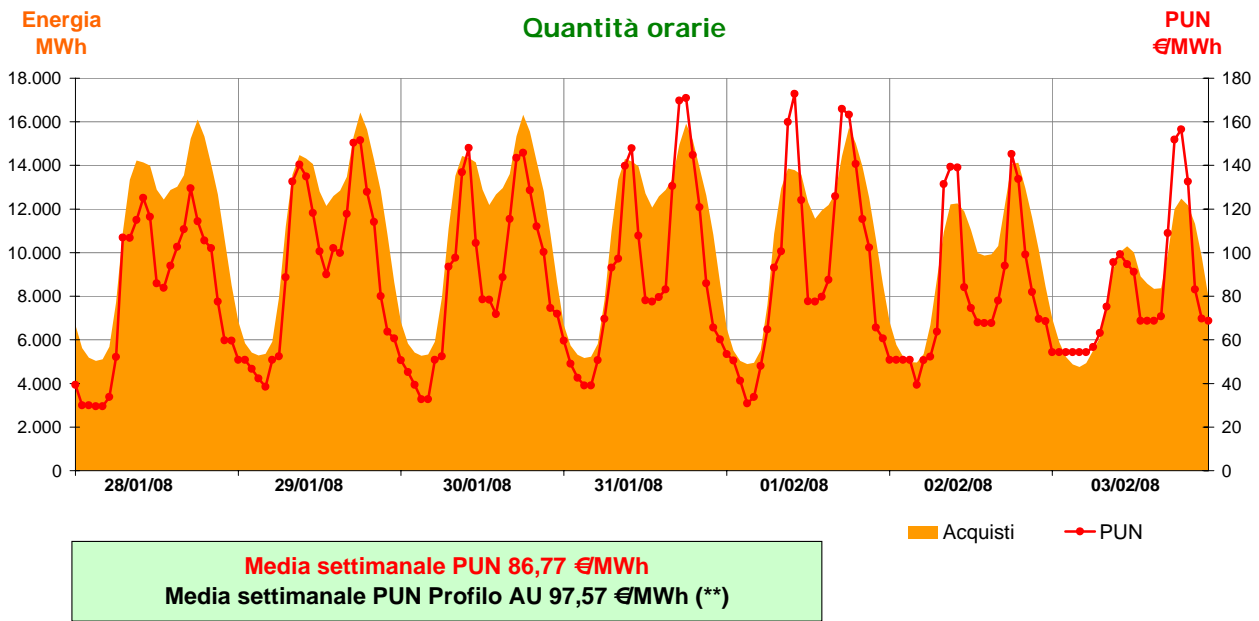
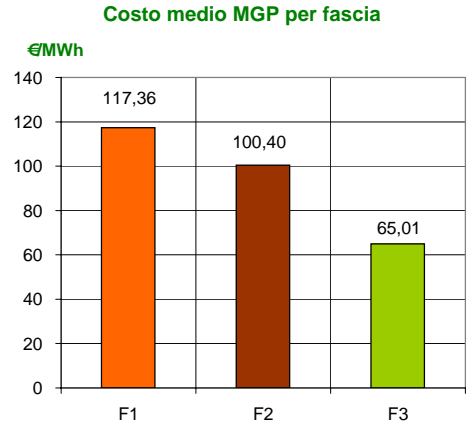


Mercato Tutelato (*) Acquisti sul Mercato del Giorno Prima con profilo AU (**)

settimana dal 28 gennaio al 03 febbraio 2008

Zona	Quantità (MWh)	Quota percentuale	Costo MGP (euro)	Costo Medio (€/MWh)	Corrispettivo GME (euro)
Nord	774.841	44,2%	76.292.831	98,46	30.994
Centro Nord	160.131	9,1%	16.082.643	100,43	6.405
Centro Sud	252.582	14,4%	24.053.248	95,23	10.103
Sud	246.586	14,1%	24.446.019	99,14	9.863
Calabria	45.650	2,6%	4.308.899	94,39	1.826
Sicilia	202.552	11,5%	19.126.702	94,43	8.102
Sardegna	71.517	4,1%	6.811.510	95,24	2.861
Totale	1.753.859	100,0%	171.121.852	97,57	70.154



(*) Include gli acquisti per il mercato di salvaguardia per le imprese distributrici che temporaneamente si avvalgono di AU

(**) Calcolata sulla quantità di energia oraria acquistata da AU su MGP
Il profilo di AU è caratterizzato da un consumo prevalente durante le ore di maggior carico