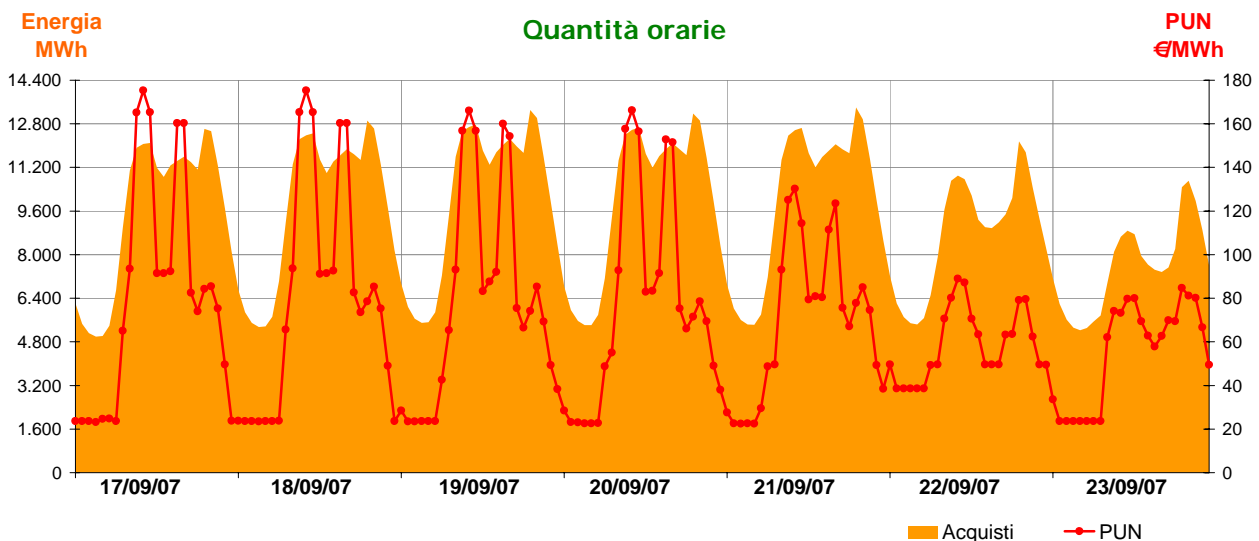
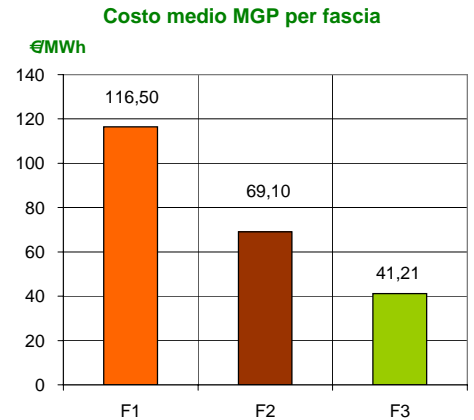


Mercato Tutelato (*)

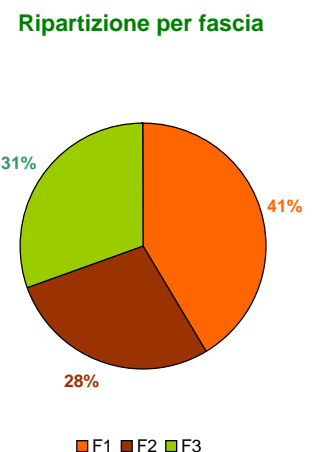
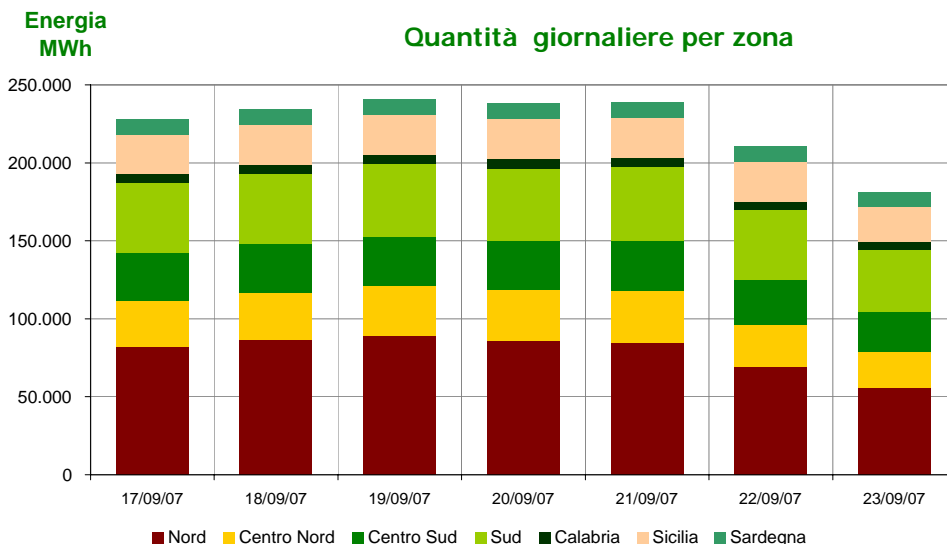
Acquisti sul Mercato del Giorno Prima con profilo AU (**)

settimana dal 17 al 23 settembre 2007

Zona	Quantità (MWh)	Quota percentuale	Costo MGP (euro)	Costo Medio (€/MWh)	Corrispettivo GME (euro)
Nord	553.180	35,2%	46.580.559	84,21	22.127
Centro Nord	208.830	13,3%	16.990.086	81,36	8.353
Centro Sud	210.641	13,4%	16.459.198	78,14	8.426
Sud	314.793	20,0%	24.211.538	76,91	12.592
Calabria	39.723	2,5%	3.013.876	75,87	1.589
Sicilia	176.554	11,2%	13.548.456	76,74	7.062
Sardegna	68.935	4,4%	5.241.000	76,03	2.757
Totale	1.572.656	100,0%	126.044.712	80,15	62.906



Media settimanale PUN 70,62 €/MWh
Media settimanale PUN Profilo AU 80,15 €/MWh ()**



(*) Include gli acquisti per il mercato di salvaguardia per le imprese distributrici che temporaneamente si avvalgono di AU

(**) Calcolata sulla quantità di energia oraria acquistata da AU su MGP
Il profilo di AU è caratterizzato da un consumo prevalente durante le ore di maggior carico