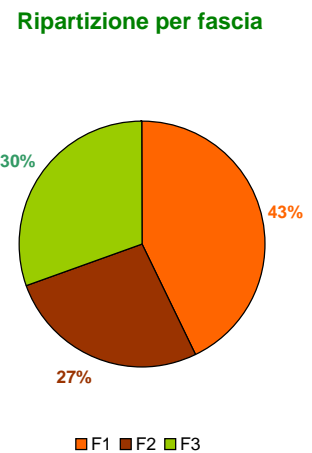
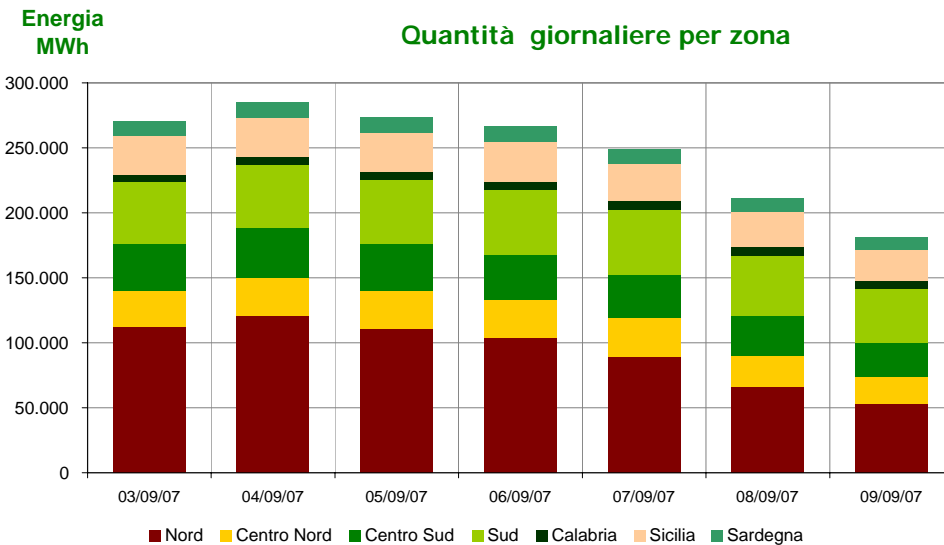
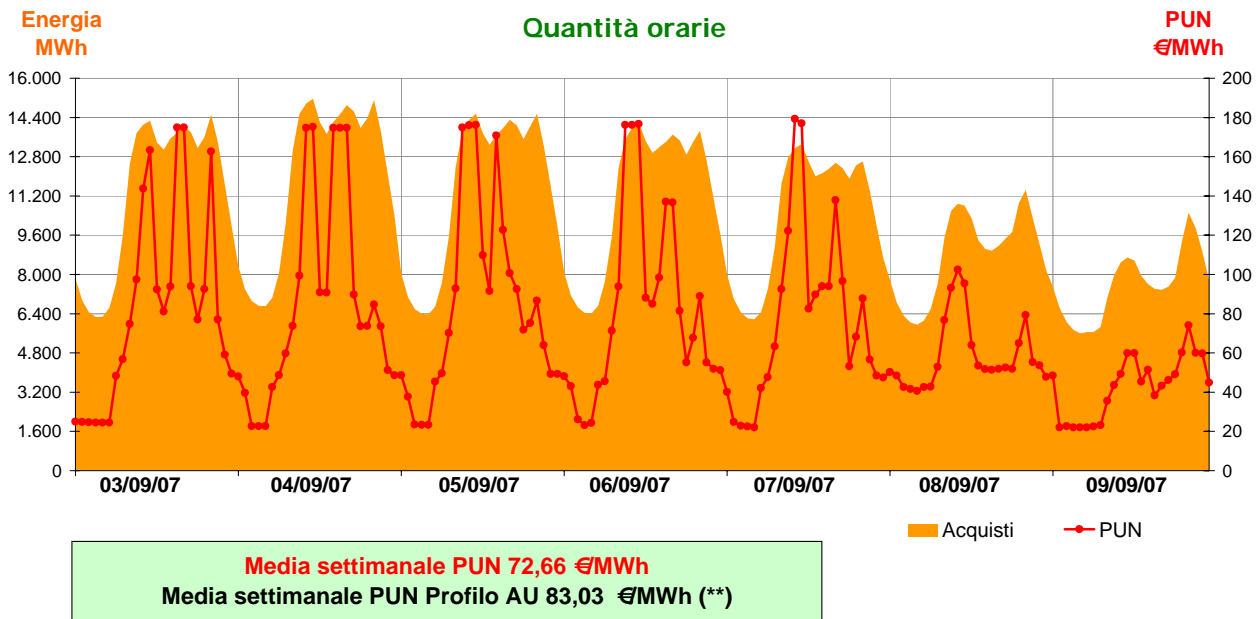
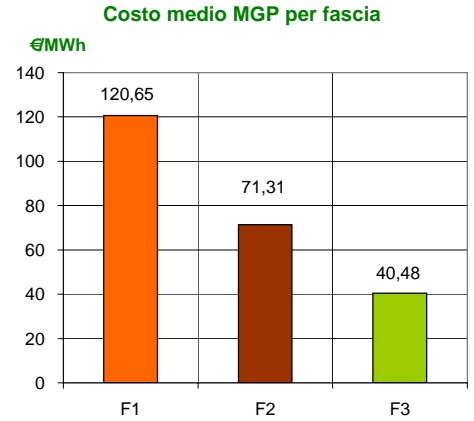


Mercato Tutelato (*) Acquisti sul Mercato del Giorno Prima con profilo AU (**)

settimana dal 03 al 09 settembre 2007

Zona	Quantità (MWh)	Quota percentuale	Costo MGP (euro)	Costo Medio (€/MWh)	Corrispettivo GME (euro)
Nord	656.128	37,8%	57.300.145	87,33	26.245
Centro Nord	189.725	10,9%	15.940.523	84,02	7.589
Centro Sud	237.003	13,6%	19.217.407	81,09	9.480
Sud	333.036	19,2%	26.426.984	79,35	13.321
Calabria	43.020	2,5%	3.354.571	77,98	1.721
Sicilia	199.832	11,5%	15.860.164	79,37	7.993
Sardegna	77.803	4,5%	6.089.587	78,27	3.112
Totale	1.736.547	100,0%	144.189.380	83,03	69.462



(*) Include gli acquisti per il mercato di salvaguardia per le imprese distributrici che temporaneamente si avvalgono di AU

(**) Calcolata sulla quantità di energia oraria acquistata da AU su MGP
Il profilo di AU è caratterizzato da un consumo prevalente durante le ore di maggior carico