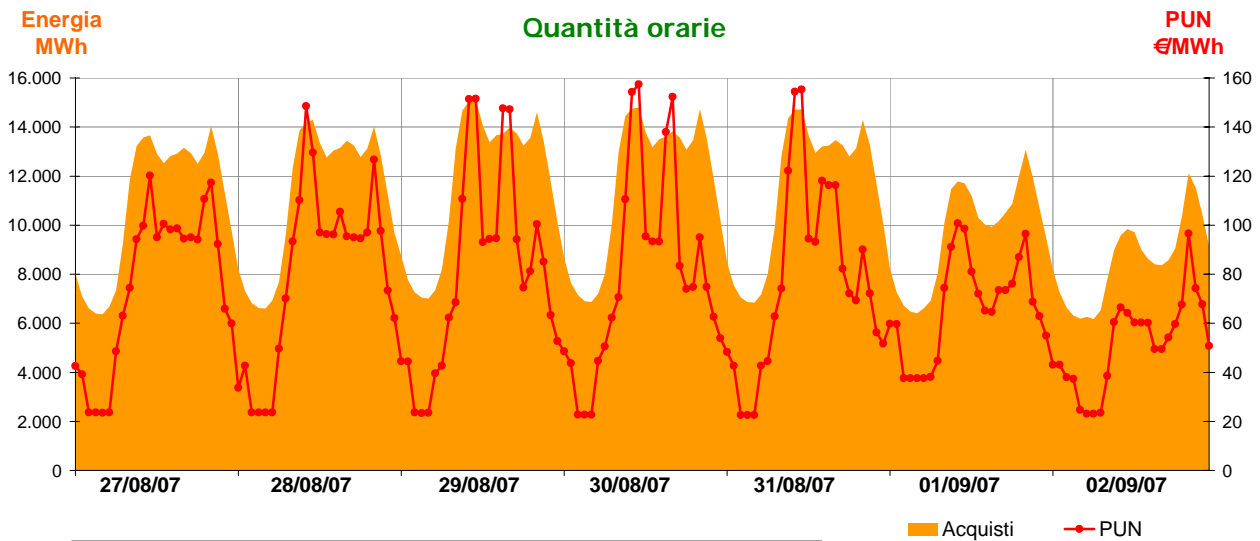
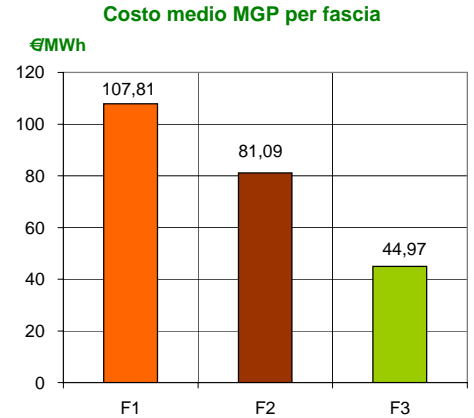


Mercato Tutelato (*)

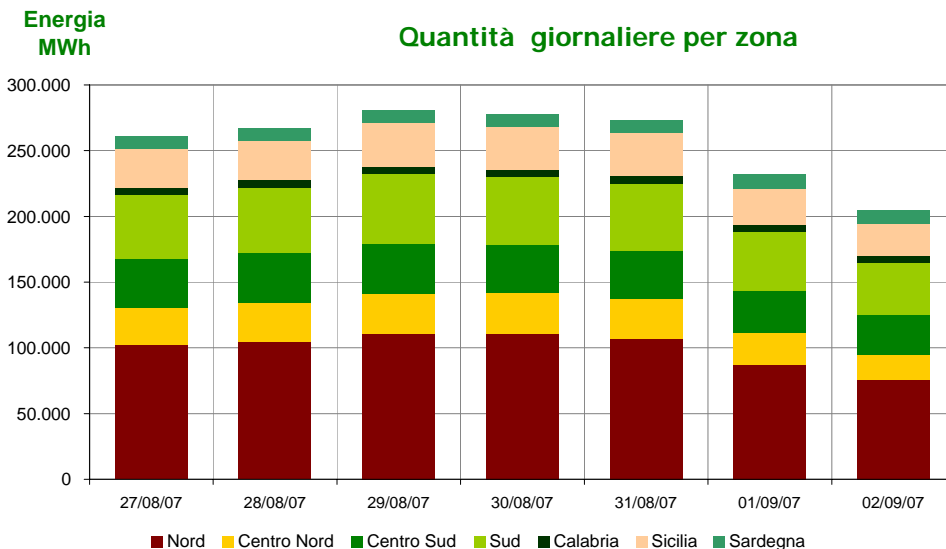
Acquisti sul Mercato del Giorno Prima con profilo AU (**)

settimana dal 27 agosto al 02 settembre 2007

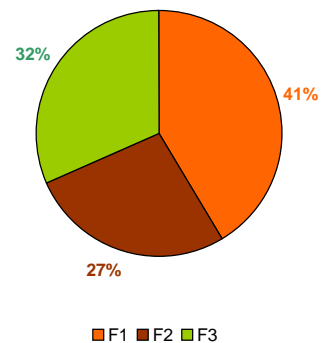
Zona	Quantità (MWh)	Quota percentuale	Costo MGP (euro)	Costo Medio (€/MWh)	Corrispettivo GME (euro)
Nord	698.590	38,9%	57.825.262	82,77	27.944
Centro Nord	192.082	10,7%	15.820.093	82,36	7.683
Centro Sud	249.502	13,9%	19.780.481	79,28	9.980
Sud	339.191	18,9%	26.770.726	78,93	13.568
Calabria	39.702	2,2%	3.073.881	77,42	1.588
Sicilia	209.259	11,6%	16.453.507	78,63	8.370
Sardegna	68.655	3,8%	5.286.909	77,01	2.746
Totale	1.796.981	100,0%	145.010.858	80,70	71.879



Media settimanale PUN 72,61 €/MWh
Media settimanale PUN Profilo AU 80,70 €/MWh (*)



Ripartizione per fascia



(*) Include gli acquisti per il mercato di salvaguardia per le imprese distributrici che temporaneamente si avvalgono di AU

(**) Calcolata sulla quantità di energia oraria acquistata da AU su MGP
Il profilo di AU è caratterizzato da un consumo prevalente durante le ore di maggior carico