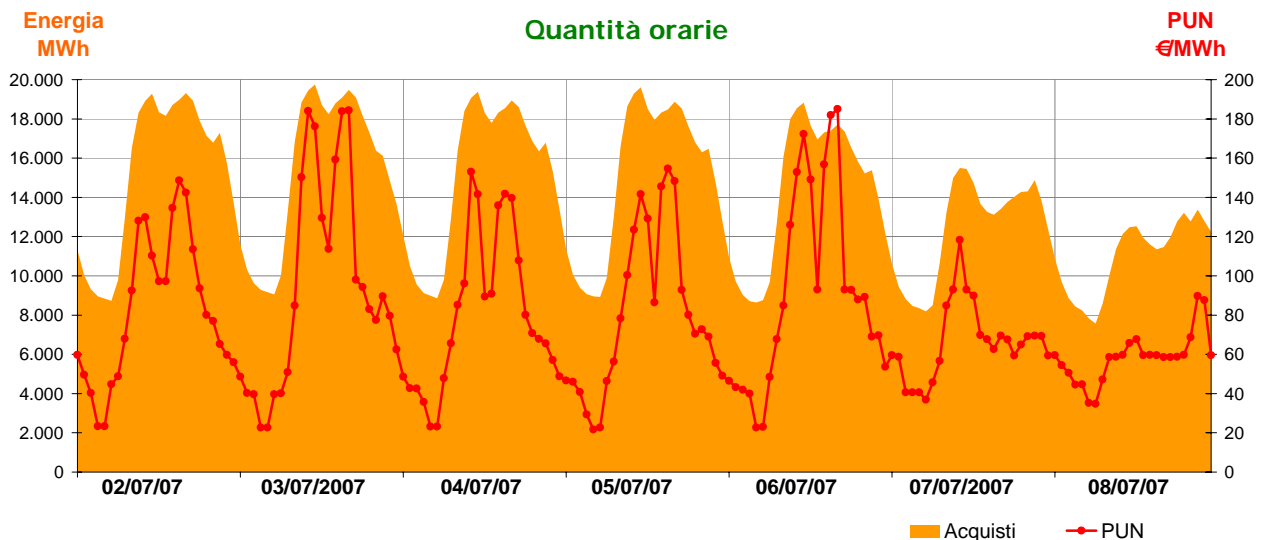
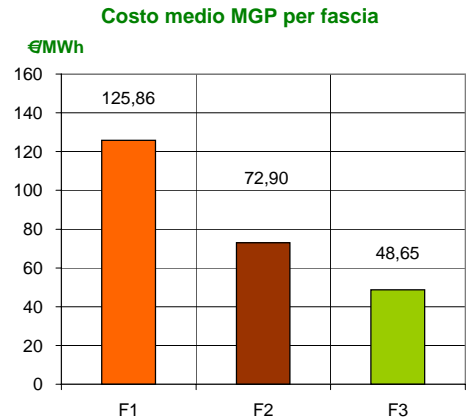


Mercato vincolato

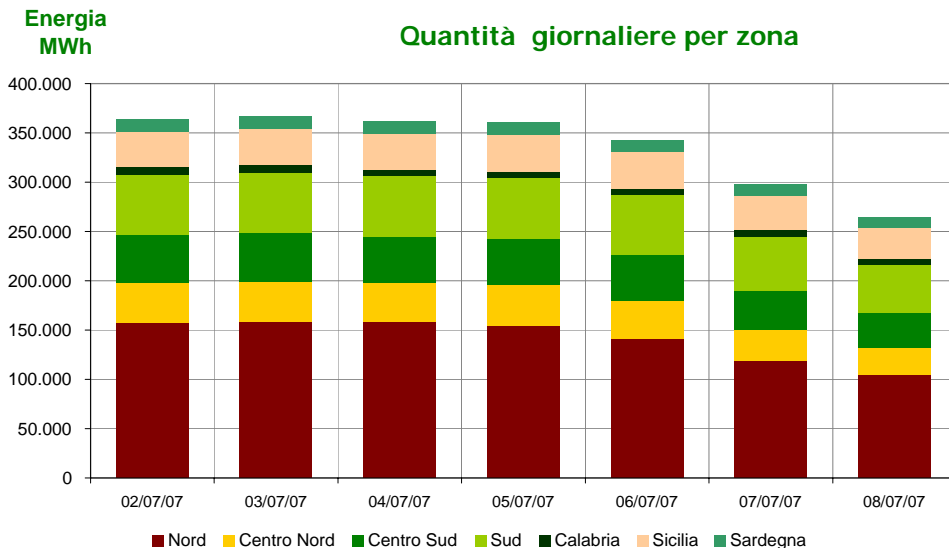
Acquisti sul Mercato del Giorno Prima con profilo AU (*)

settimana dal 02 al 08 luglio 2007

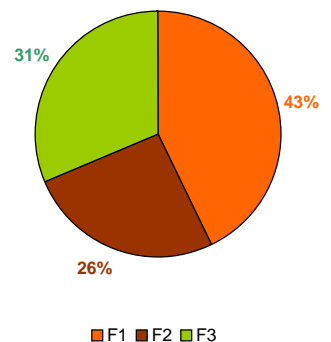
Zona	Quantità (MWh)	Quota percentuale	Costo MGP (euro)	Costo Medio (€/MWh)	Corrispettivo GME (euro)
Nord	992.676	42,1%	89.513.143	90,17	39.707
Centro Nord	260.173	11,0%	23.300.759	89,56	10.407
Centro Sud	313.152	13,3%	27.171.514	86,77	12.526
Sud	412.084	17,5%	35.113.220	85,21	16.483
Calabria	47.028	2,0%	3.951.518	84,03	1.881
Sicilia	249.135	10,6%	21.068.478	84,57	9.965
Sardegna	83.652	3,5%	7.036.794	84,12	3.346
Totale	2.357.900	100,0%	207.155.427	87,86	94.316



Media settimanale PUN 78,72 €/MWh
Media settimanale PUN Profilo AU 87,86 €/MWh (*)



Ripartizione per fascia



(*) Calcolata sulla quantità di energia oraria acquistata da AU su MGP
 Il profilo di AU è caratterizzato da un consumo prevalente durante le ore di maggior carico