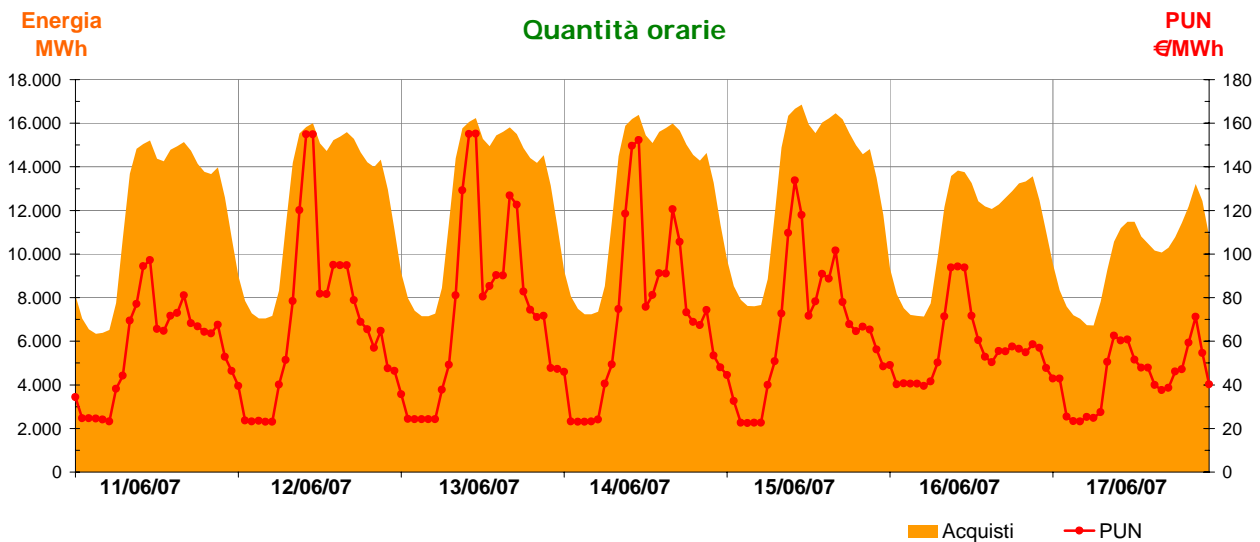
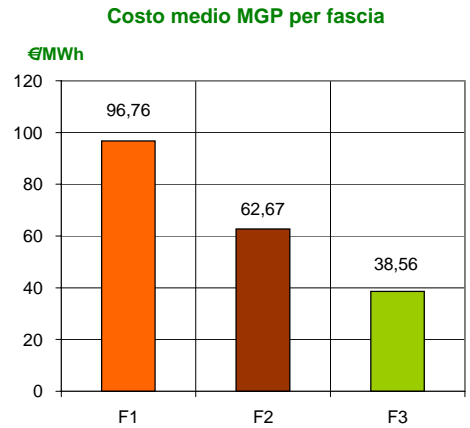


Mercato vincolato

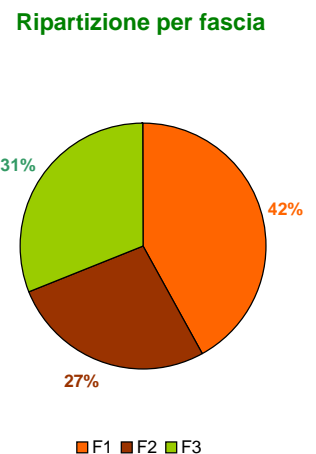
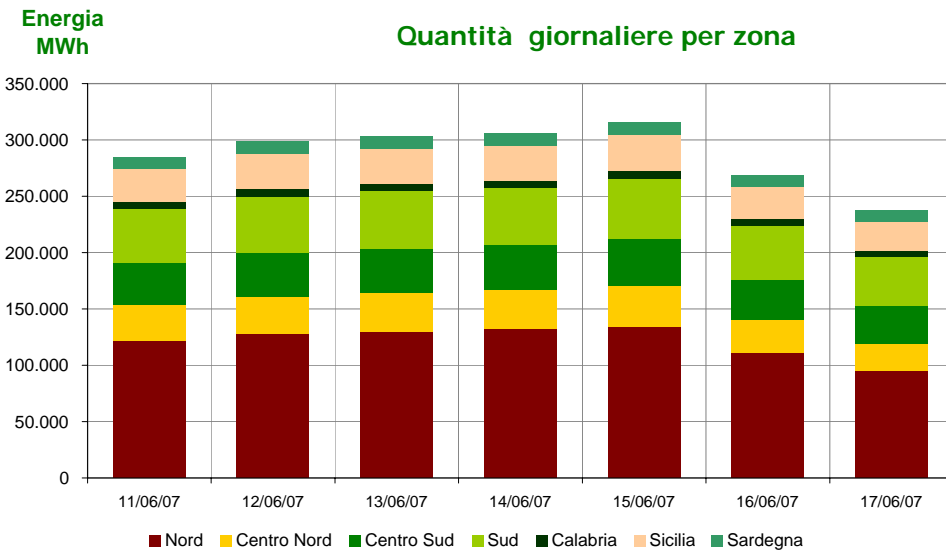
Acquisti sul Mercato del Giorno Prima con profilo AU (*)

settimana dall'11 al 17 giugno 2007

Zona	Quantità (MWh)	Quota percentuale	Costo MGP (euro)	Costo Medio (€/MWh)	Corrispettivo GME (euro)
Nord	854.480	42,4%	60.807.020	71,16	34.179
Centro Nord	220.741	10,9%	15.655.389	70,92	8.830
Centro Sud	267.182	13,2%	18.253.059	68,32	10.687
Sud	343.703	17,0%	23.204.753	67,51	13.748
Calabria	43.713	2,2%	2.920.464	66,81	1.749
Sicilia	211.848	10,5%	14.250.667	67,27	8.474
Sardegna	75.021	3,7%	4.991.988	66,54	3.001
Totale	2.016.687	100,0%	140.083.339	69,46	80.667



Media settimanale PUN 62,16 €/MWh
Media settimanale PUN Profilo AU 69,46 €/MWh (*)



(*) Calcolata sulla quantità di energia oraria acquistata da AU su MGP
 Il profilo di AU è caratterizzato da un consumo prevalente durante le ore di maggior carico