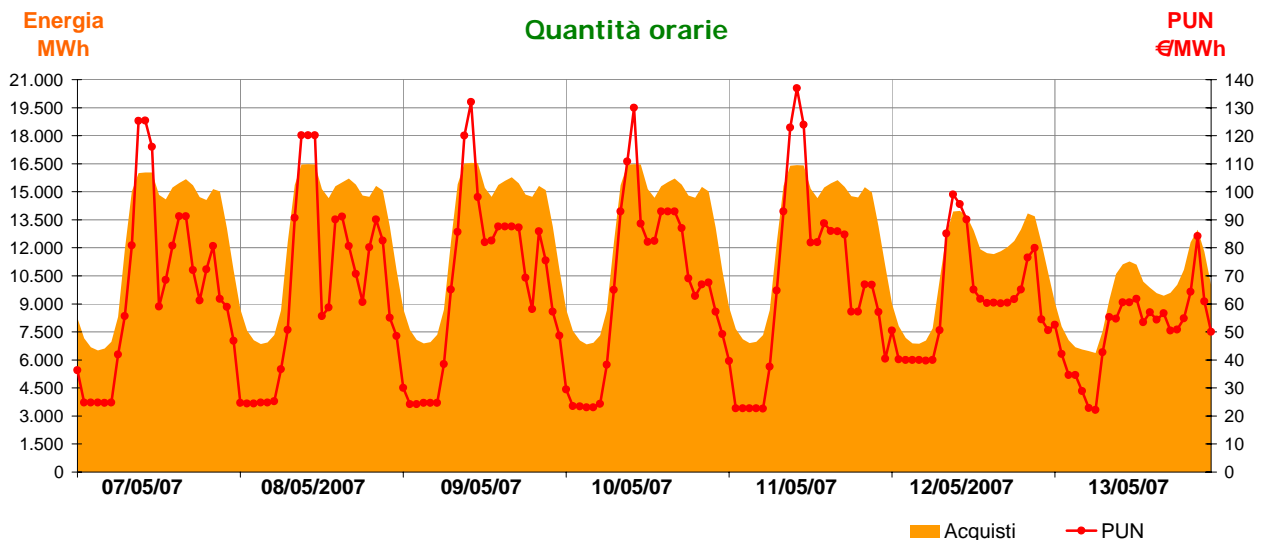
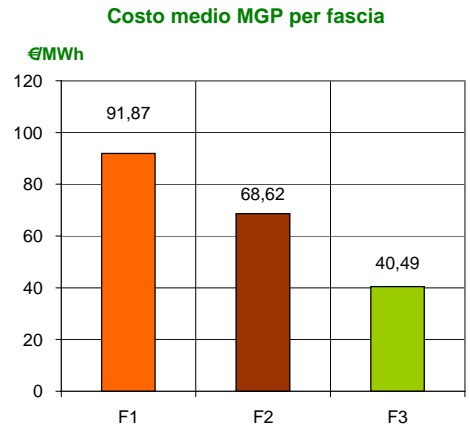


## Mercato vincolato

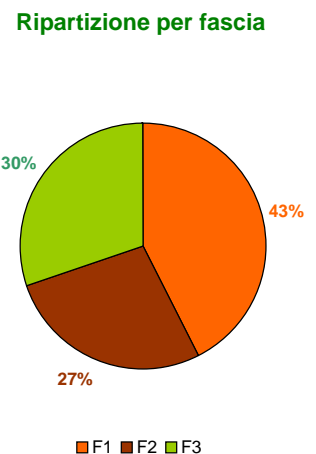
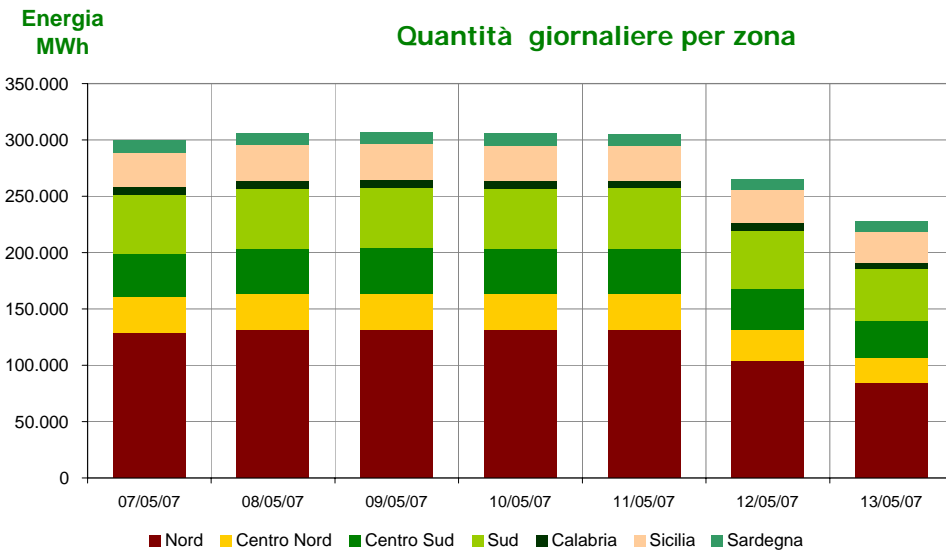
### Acquisti sul Mercato del Giorno Prima con profilo AU (\*)

settimana dal 07 al 13 maggio 2007

Zona	Quantità (MWh)	Quota percentuale	Costo MGP (euro)	Costo Medio (€/MWh)	Corrispettivo GME (euro)
Nord	842.819	41,8%	60.680.381	72,00	33.713
Centro Nord	209.603	10,4%	14.934.676	71,25	8.384
Centro Sud	269.629	13,4%	18.501.047	68,62	10.785
Sud	363.996	18,1%	24.700.194	67,86	14.560
Calabria	46.033	2,3%	3.091.879	67,17	1.841
Sicilia	211.997	10,5%	14.366.987	67,77	8.480
Sardegna	71.414	3,5%	4.781.761	66,96	2.857
<b>Totale</b>	<b>2.015.490</b>	<b>100,0%</b>	<b>141.056.924</b>	<b>69,99</b>	<b>80.620</b>



**Media settimanale PUN 62,75 €/MWh**  
**Media settimanale PUN Profilo AU 69,99 €/MWh (\*)**



(\*) Calcolata sulla quantità di energia oraria acquistata da AU su MGP  
Il profilo di AU è caratterizzato da un consumo prevalente durante le ore di maggior carico