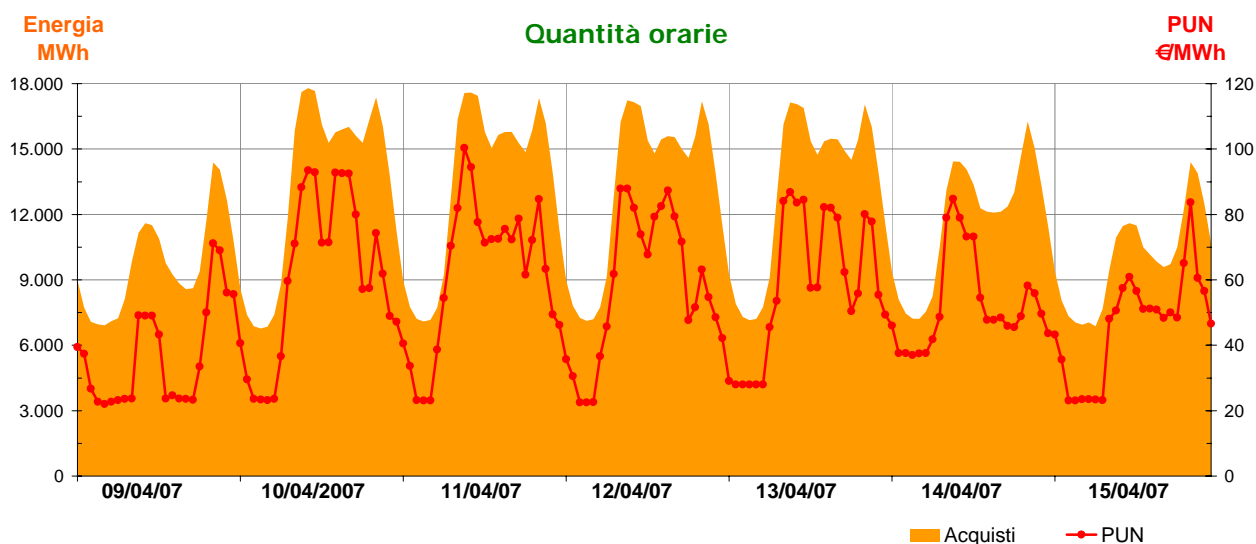
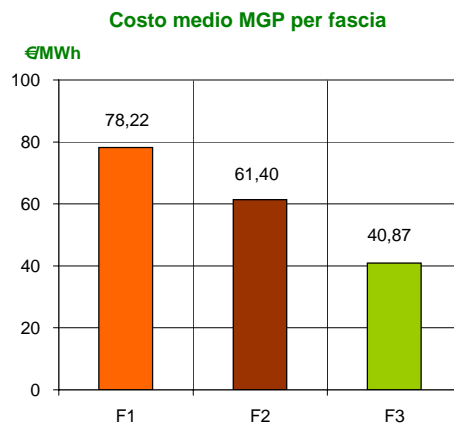


Mercato vincolato

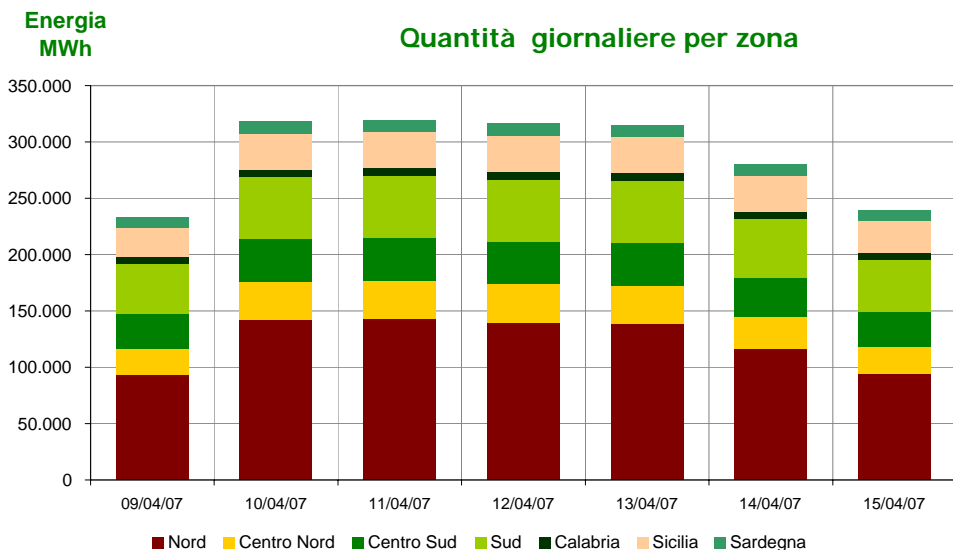
Acquisti sul Mercato del Giorno Prima con profilo AU (*)

settimana dal 09 al 15 aprile 2007

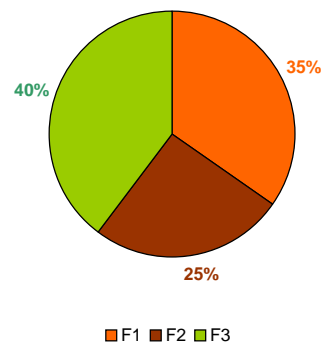
Zona	Quantità (MWh)	Quota percentuale	Costo MGP (euro)	Costo Medio (€/MWh)	Corrispettivo GME (euro)
Nord	866.857	42,9%	52.372.141	60,42	34.674
Centro Nord	212.561	10,5%	12.847.493	60,44	8.502
Centro Sud	246.549	12,2%	14.308.695	58,04	9.862
Sud	364.906	18,0%	20.946.532	57,40	14.596
Calabria	45.741	2,3%	2.623.668	57,36	1.830
Sicilia	213.859	10,6%	12.314.752	57,58	8.554
Sardegna	71.297	3,5%	4.056.323	56,89	2.852
Totale	2.021.770	100,0%	119.469.604	59,09	80.871



Media settimanale PUN 53,38 €/MWh
Media settimanale PUN Profilo AU 59,09 €/MWh (*)



Ripartizione per fascia



(*) Calcolata sulla quantità di energia oraria acquistata da AU su MGP
Il profilo di AU è caratterizzato da un consumo prevalente durante le ore di maggior carico