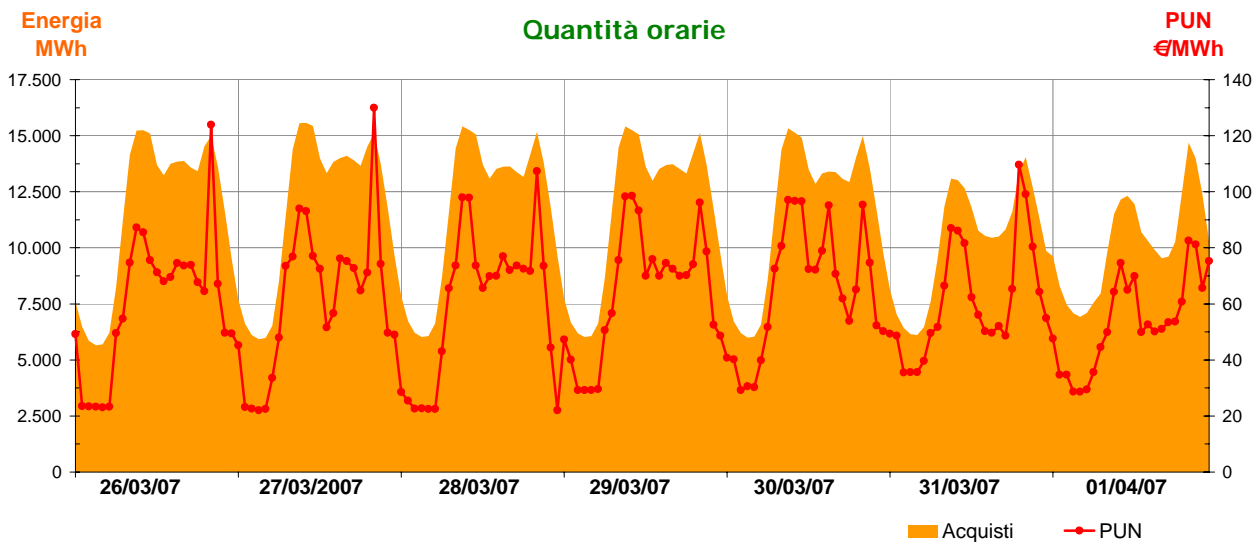
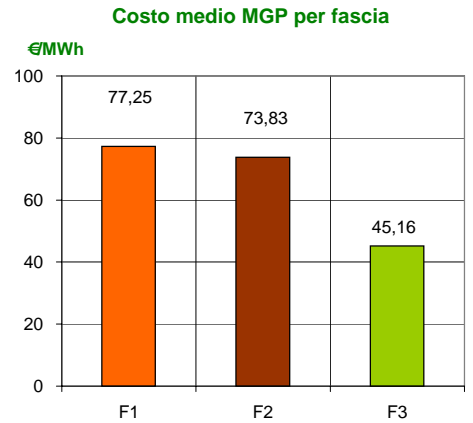


Mercato vincolato

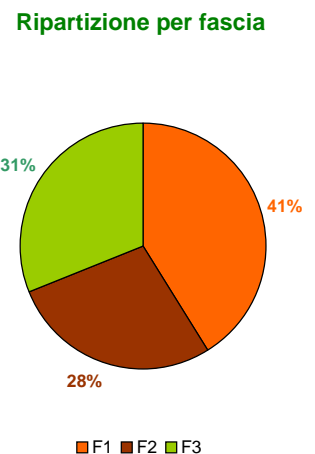
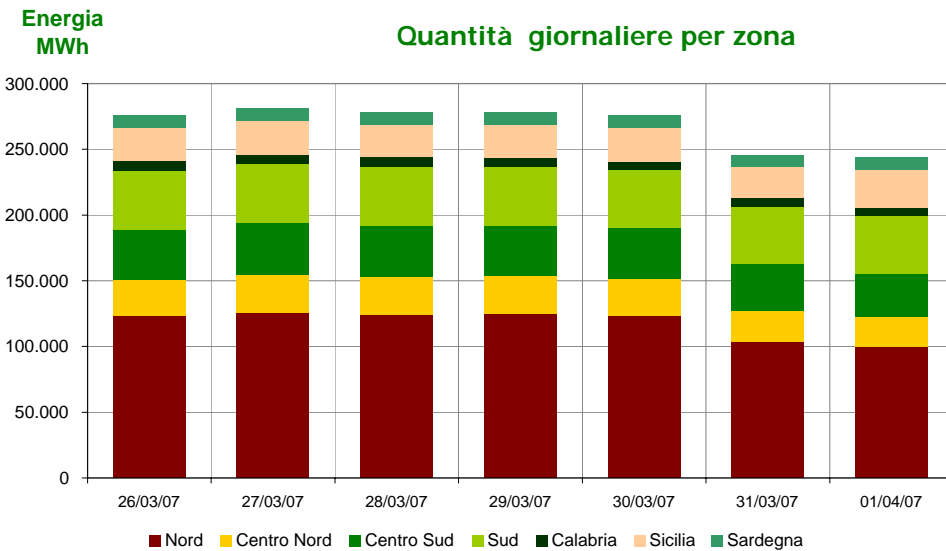
Acquisti sul Mercato del Giorno Prima con profilo AU (*)

settimana dal 26 marzo al 01 aprile 2007

Zona	Quantità (MWh)	Quota percentuale	Costo MGP (euro)	Costo Medio (€/MWh)	Corrispettivo GME (euro)
Nord	825.430	43,9%	55.619.741	67,38	33.017
Centro Nord	187.248	10,0%	12.581.264	67,19	7.490
Centro Sud	261.613	13,9%	17.150.468	65,56	10.465
Sud	311.952	16,6%	20.301.937	65,08	12.478
Calabria	47.856	2,5%	3.112.234	65,03	1.914
Sicilia	179.474	9,5%	11.570.595	64,47	7.179
Sardegna	66.932	3,6%	4.320.094	64,54	2.677
Totale	1.880.504	100,0%	124.656.333	66,29	75.220



Media settimanale PUN 60,48 €/MWh
Media settimanale PUN Profilo AU 66,29 €/MWh (*)



(*) Calcolata sulla quantità di energia oraria acquistata da AU su MGP
 Il profilo di AU è caratterizzato da un consumo prevalente durante le ore di maggior carico