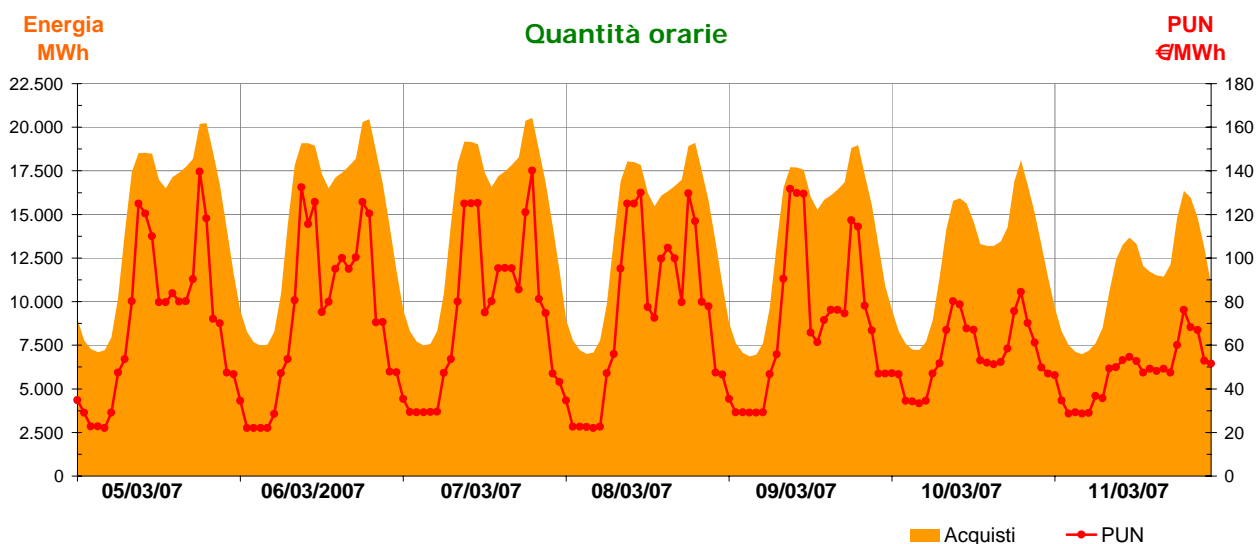
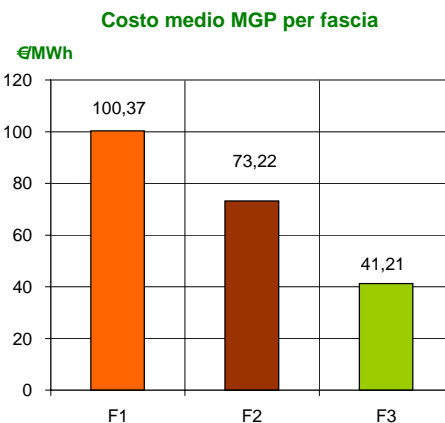


## Mercato vincolato

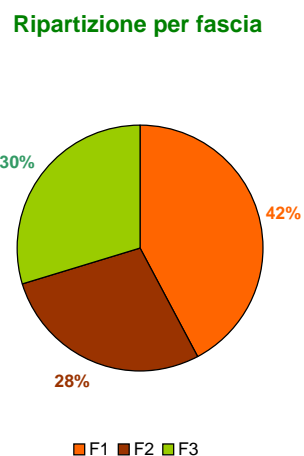
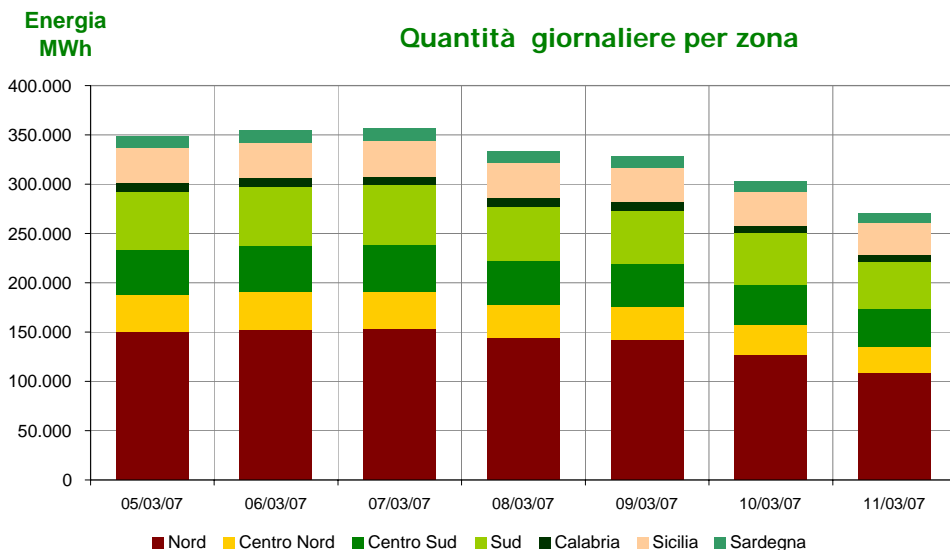
### Acquisti sul Mercato del Giorno Prima con profilo AU (\*)

settimana dal 05 al 11 marzo 2007

Zona	Quantità (MWh)	Quota percentuale	Costo MGP (euro)	Costo Medio (€/MWh)	Corrispettivo GME (euro)
Nord	978.259	42,6%	74.856.527	76,52	39.130
Centro Nord	238.731	10,4%	18.353.040	76,88	9.549
Centro Sud	304.817	13,3%	22.533.761	73,93	12.193
Sud	390.751	17,0%	28.938.068	74,06	15.630
Calabria	56.476	2,5%	4.111.568	72,80	2.259
Sicilia	245.888	10,7%	17.895.559	72,78	9.836
Sardegna	80.883	3,5%	5.924.386	73,25	3.235
<b>Totale</b>	<b>2.295.804</b>	<b>100,0%</b>	<b>172.612.909</b>	<b>75,19</b>	<b>91.832</b>



**Media settimanale PUN 66,07 €/MWh**  
**Media settimanale PUN Profilo AU 75,19 €/MWh (\*)**



(\*) Calcolata sulla quantità di energia oraria acquistata da AU su MGP  
 Il profilo di AU è caratterizzato da un consumo prevalente durante le ore di maggior carico