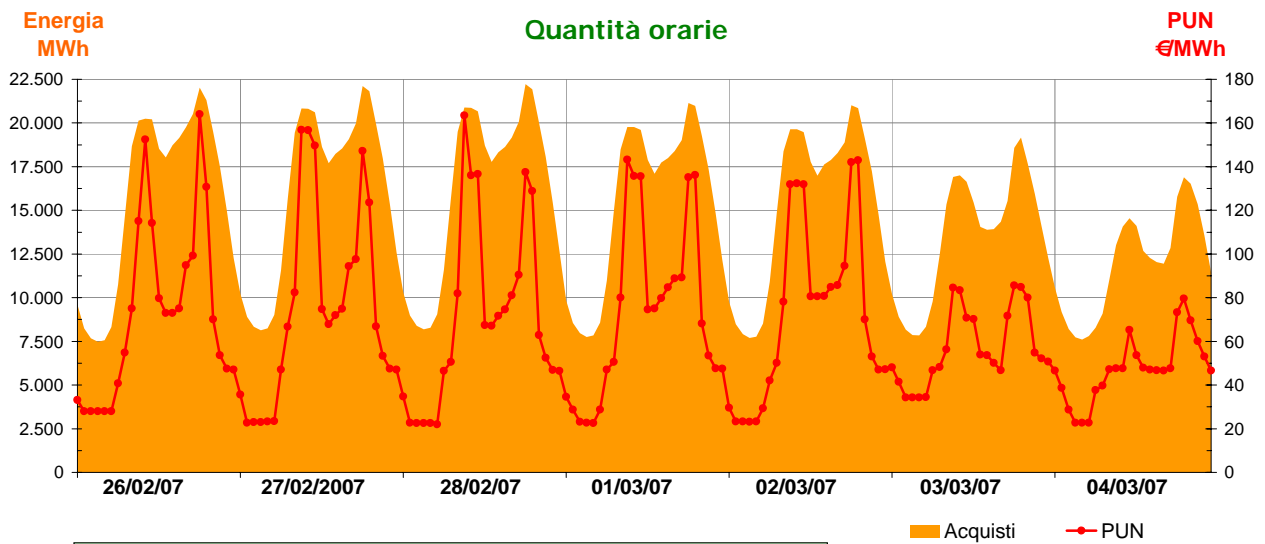
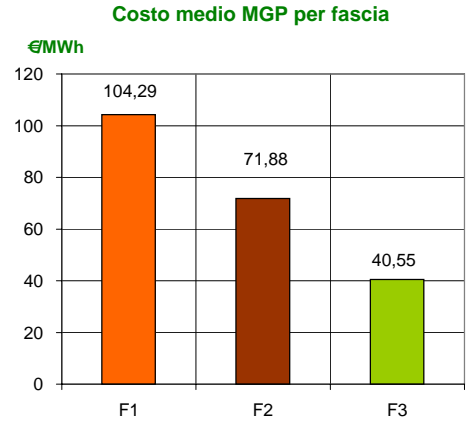


Mercato vincolato

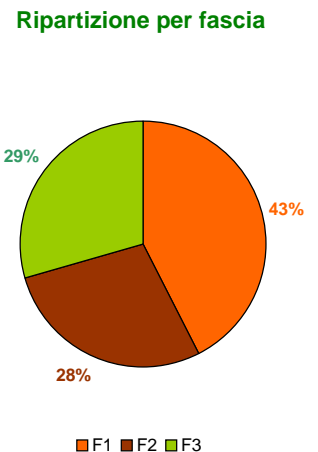
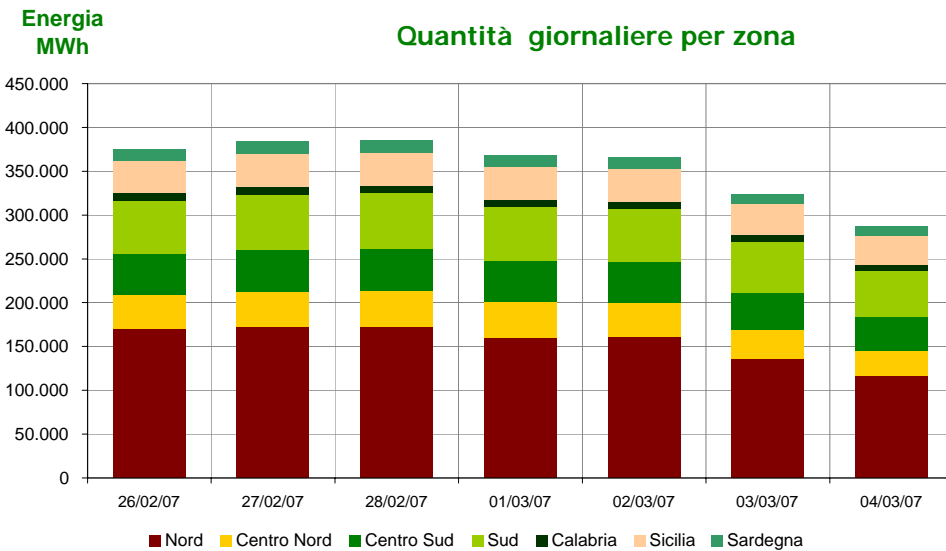
Acquisti sul Mercato del Giorno Prima con profilo AU (*)

settimana dal 26 febbraio al 04 marzo 2007

Zona	Quantità (MWh)	Quota percentuale	Costo MGP (euro)	Costo Medio (€/MWh)	Corrispettivo GME (euro)
Nord	1.088.421	43,7%	85.016.245	78,11	43.537
Centro Nord	260.761	10,5%	20.434.436	78,36	10.430
Centro Sud	319.650	12,8%	23.966.265	74,98	12.786
Sud	418.516	16,8%	31.297.607	74,78	16.741
Calabria	56.951	2,3%	4.185.460	73,49	2.278
Sicilia	255.853	10,3%	18.859.690	73,71	10.234
Sardegna	89.235	3,6%	6.596.895	73,93	3.569
Totale	2.489.388	100,0%	190.356.598	76,47	99.576



Media settimanale PUN 66,50 €/MWh
Media settimanale PUN Profilo AU 76,47 €/MWh (*)



(*) Calcolata sulla quantità di energia oraria acquistata da AU su MGP
Il profilo di AU è caratterizzato da un consumo prevalente durante le ore di maggior carico