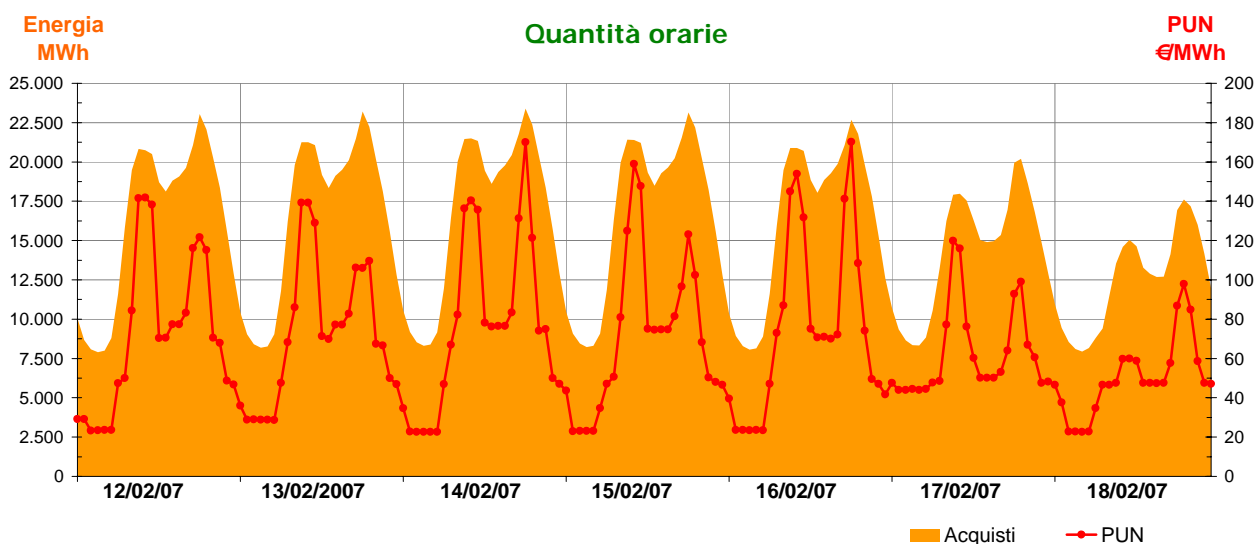
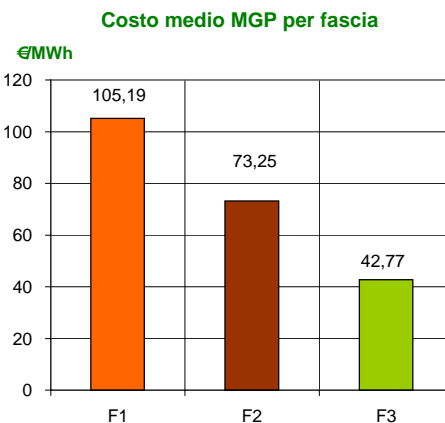


Mercato vincolato

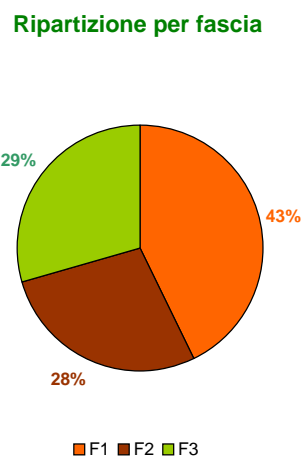
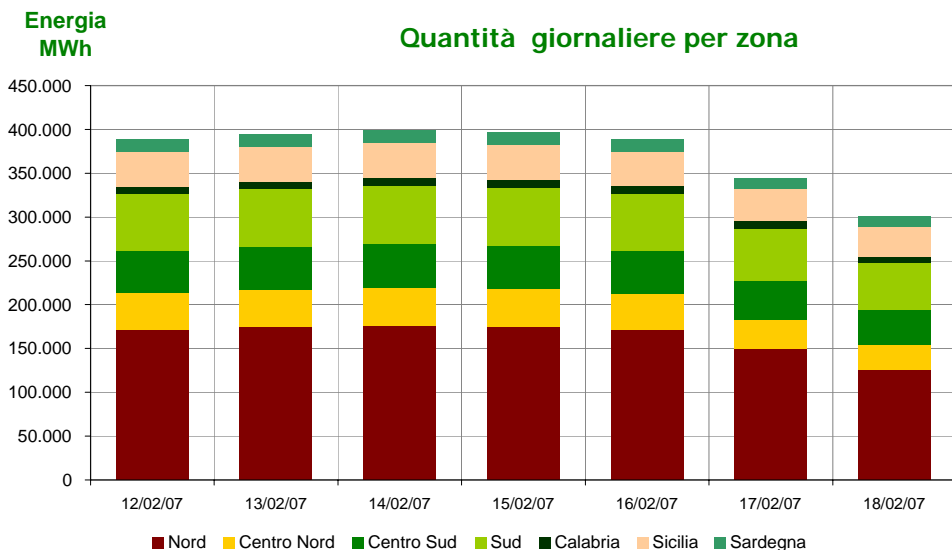
Acquisti sul Mercato del Giorno Prima con profilo AU (*)

settimana dal 12 al 18 febbraio 2007

Zona	Quantità (MWh)	Quota percentuale	Costo MGP (euro)	Costo Medio (€/MWh)	Corrispettivo GME (euro)
Nord	1.144.136	43,8%	90.895.162	79,44	45.765
Centro Nord	273.921	10,5%	21.869.349	79,84	10.957
Centro Sud	329.601	12,6%	25.168.808	76,36	13.184
Sud	441.218	16,9%	33.810.031	76,63	17.649
Calabria	60.383	2,3%	4.553.728	75,41	2.415
Sicilia	267.876	10,3%	20.170.244	75,30	10.715
Sardegna	94.374	3,6%	7.176.253	76,04	3.775
Totale	2.611.507	100,0%	203.643.575	77,98	104.460



Media settimanale PUN 68,08 €/MWh
Media settimanale PUN Profilo AU 77,98 €/MWh (*)



(*) Calcolata sulla quantità di energia oraria acquistata da AU su MGP
Il profilo di AU è caratterizzato da un consumo prevalente durante le ore di maggior carico