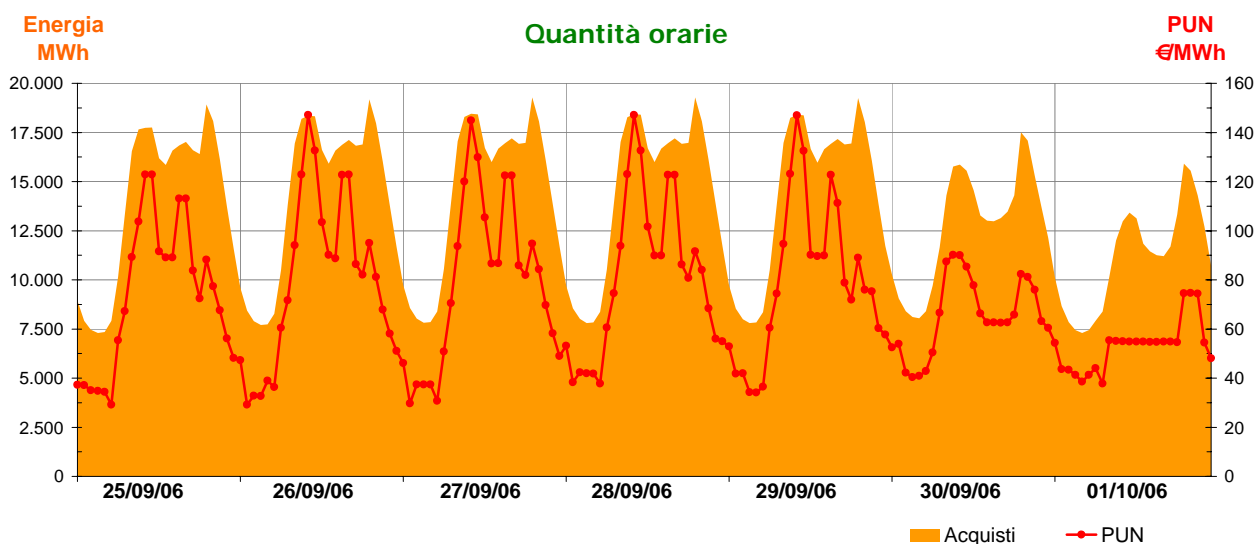
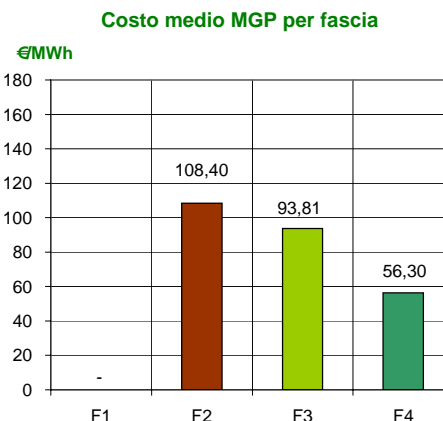


Mercato vincolato

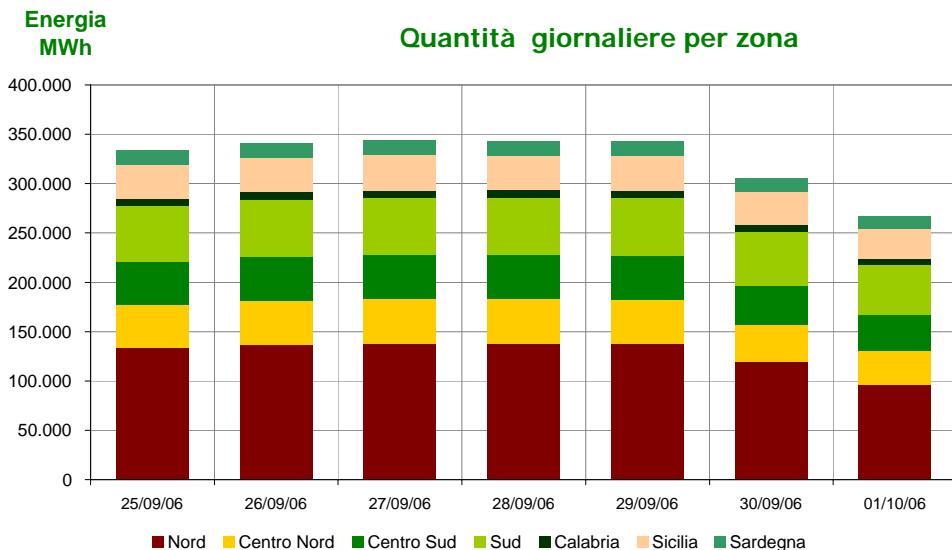
Acquisti sul Mercato del Giorno Prima con profilo AU (*)

settimana dal 25 settembre al 01 ottobre 2006

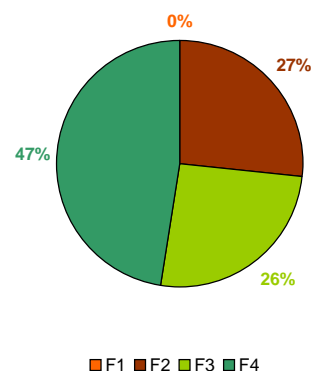
Zona	Quantità (MWh)	Quota percentuale	Costo MGP (euro)	Costo Medio (€/MWh)	Corrispettivo GME (euro)
Nord	899.443	39,5%	74.145.107	82,43	35.978
Centro Nord	295.645	13,0%	23.661.121	80,03	11.826
Centro Sud	297.097	13,0%	23.306.318	78,45	11.884
Sud	395.651	17,4%	30.794.356	77,83	15.826
Calabria	49.478	2,2%	3.796.912	76,74	1.979
Sicilia	240.098	10,5%	18.596.139	77,45	9.604
Sardegna	99.431	4,4%	7.609.089	76,53	3.977
Totale	2.276.843	100,0%	181.909.042	79,90	91.074



Media settimanale PUN 72,58 €/MWh
Media settimanale PUN Profilo AU 79,90 €/MWh (*)



Ripartizione per fascia



(*) Calcolata sulla quantità di energia oraria acquistata da AU su MGP
 Il profilo di AU è caratterizzato da un consumo prevalente durante le ore di maggior carico