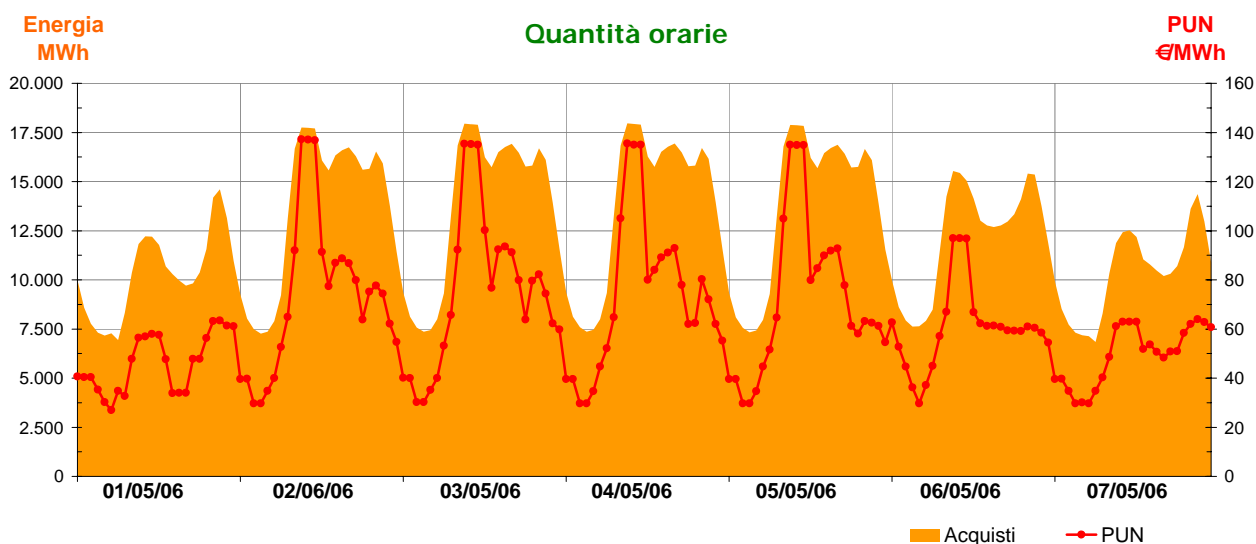
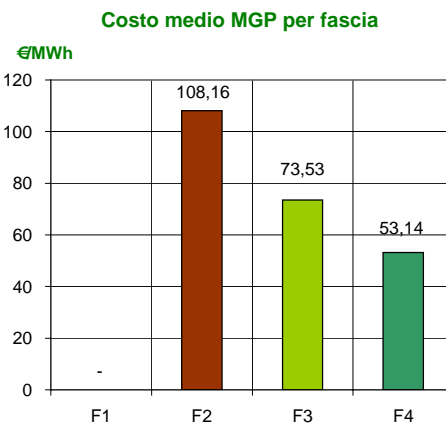


Mercato vincolato

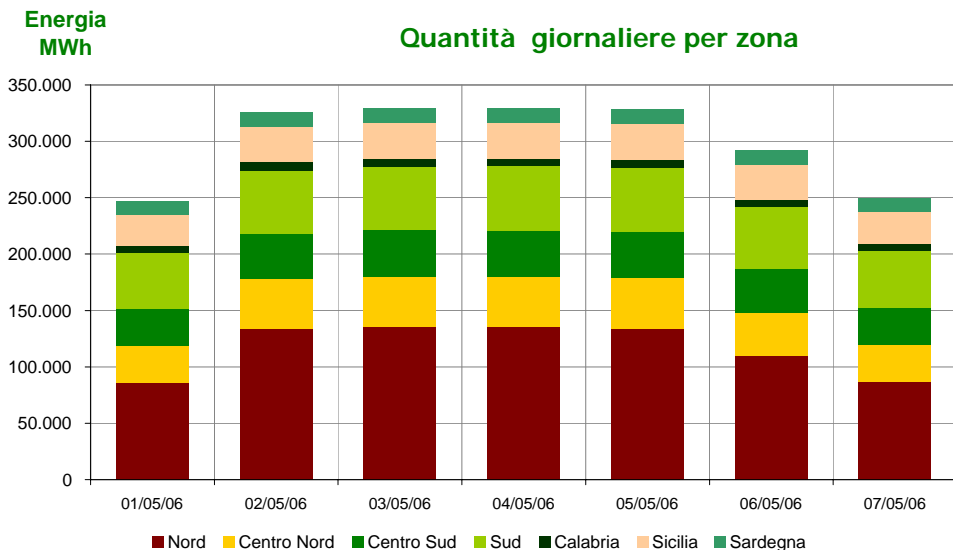
Acquisti sul Mercato del Giorno Prima con profilo AU (*)

settimana dal 01 al 07 maggio 2006

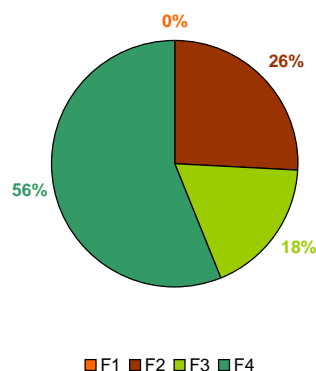
Zona	Quantità (MWh)	Quota percentuale	Costo MGP (euro)	Costo Medio (€/MWh)	Corrispettivo GME (euro)
Nord	820.558	39,0%	60.572.958	73,82	32.822
Centro Nord	283.454	13,5%	20.086.493	70,86	11.338
Centro Sud	267.774	12,7%	18.644.365	69,63	10.711
Sud	380.600	18,1%	26.081.937	68,53	15.224
Calabria	47.629	2,3%	3.237.694	67,98	1.905
Sicilia	214.443	10,2%	14.732.747	68,70	8.578
Sardegna	87.971	4,2%	5.978.169	67,96	3.519
Totale	2.102.428	100,0%	149.334.363	71,03	84.097



Media settimanale PUN 64,08 €/MWh
Media settimanale PUN Profilo AU 71,03 €/MWh (*)



Ripartizione per fascia



(*) Calcolata sulla quantità di energia oraria acquistata da AU su MGP
 Il profilo di AU è caratterizzato da un consumo prevalente durante le ore di maggior carico