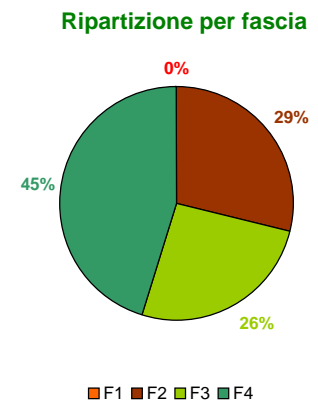
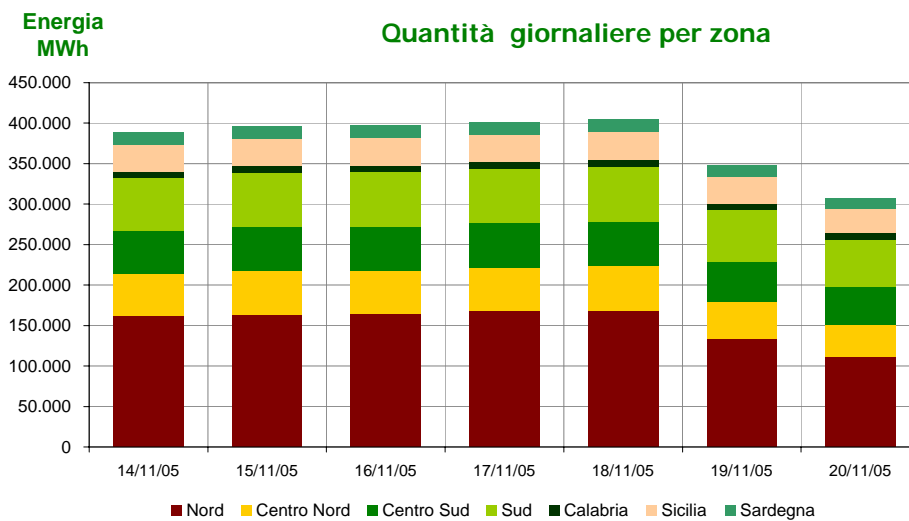
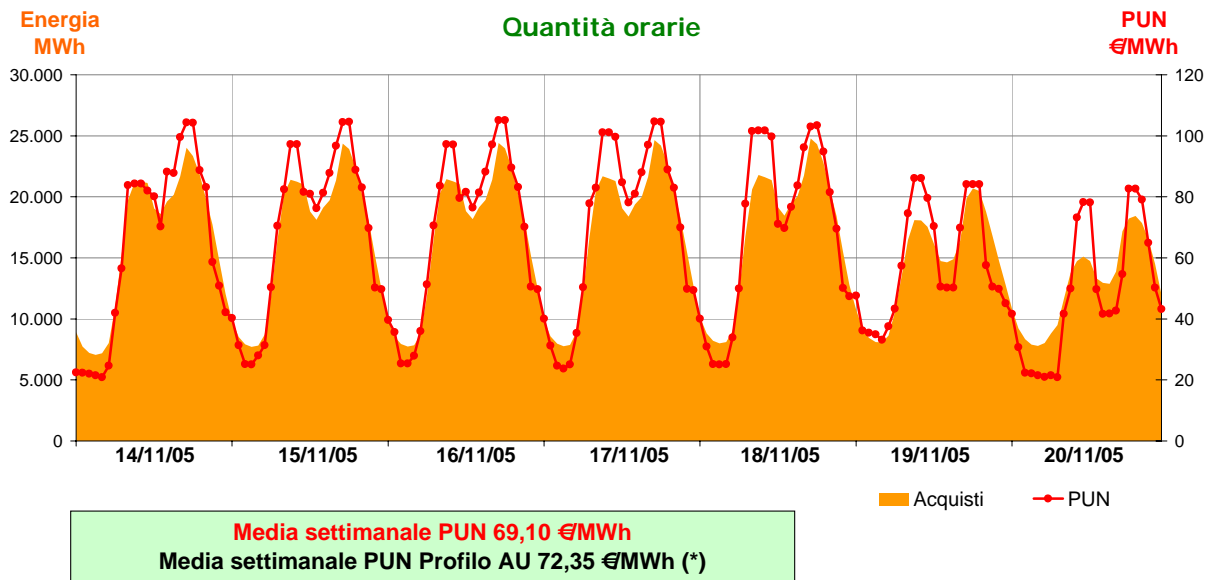
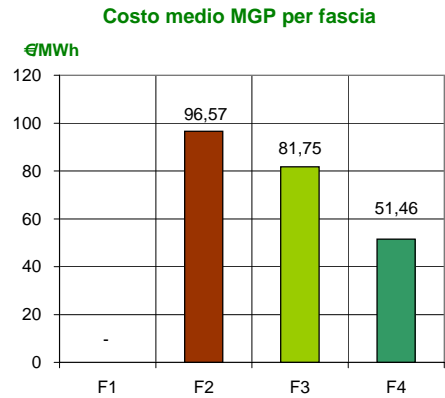


Mercato vincolato

Acquisti sul Mercato del Giorno Prima con profilo AU (*)

settimana dal 14 al 20 novembre 2005

Zona	Quantità (MWh)	Quota percentuale	Costo MGP (euro)	Costo Medio (€/MWh)	Corrispettivo GME (euro)
Nord	1.071.530	40,5%	80.292.548	74,93	42.861
Centro Nord	354.370	13,4%	25.468.701	71,87	14.175
Centro Sud	368.462	13,9%	26.031.312	70,65	14.738
Sud	456.446	17,3%	32.116.074	70,36	18.258
Calabria	55.440	2,1%	3.852.925	69,50	2.218
Sicilia	233.130	8,8%	16.271.930	69,80	9.325
Sardegna	105.458	4,0%	7.323.217	69,44	4.218
Totale	2.644.837	100,0%	191.356.707	72,35	105.793



(*) Calcolata sulla quantità di energia oraria acquistata da AU su MGP