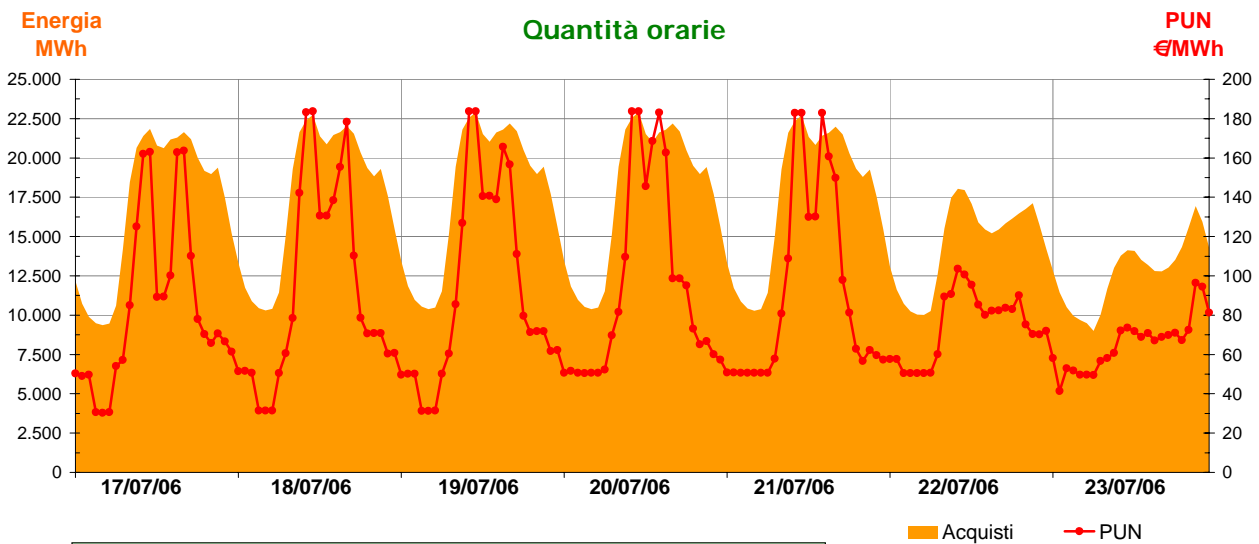
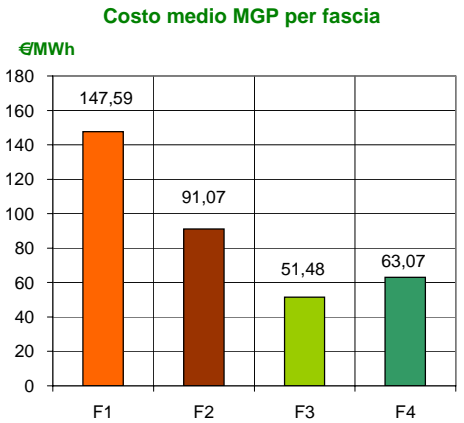


Mercato vincolato

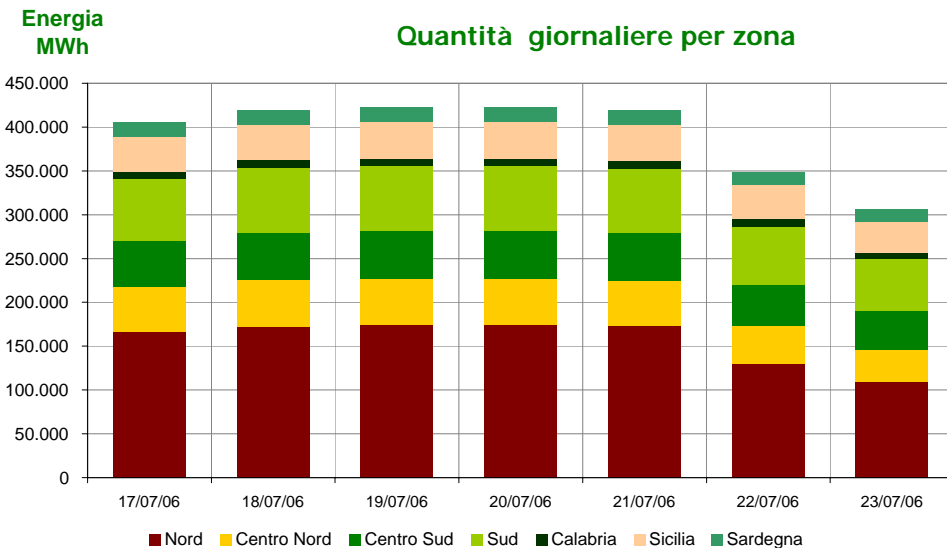
Acquisti sul Mercato del Giorno Prima con profilo AU (*)

settimana dal 17 al 23 luglio 2006

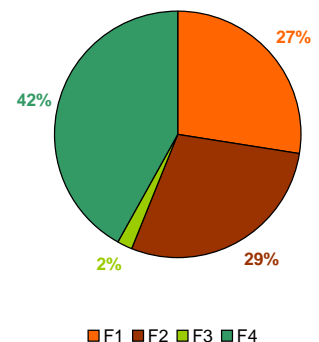
Zona	Quantità (MWh)	Quota percentuale	Costo MGP (euro)	Costo Medio (€/MWh)	Corrispettivo GME (euro)
Nord	1.101.077	40,1%	107.002.654	97,18	44.043
Centro Nord	342.050	12,5%	32.261.455	94,32	13.682
Centro Sud	359.013	13,1%	33.231.809	92,56	14.361
Sud	492.623	18,0%	44.907.868	91,16	19.705
Calabria	58.879	2,1%	5.284.799	89,76	2.355
Sicilia	277.934	10,1%	25.168.991	90,56	11.117
Sardegna	111.510	4,1%	10.080.983	90,40	4.460
Totale	2.743.085	100,0%	257.938.558	94,03	109.723



Media settimanale PUN 84,77 €/MWh
Media settimanale PUN Profilo AU 94,03 €/MWh (*)



Ripartizione per fascia



(*) Calcolata sulla quantità di energia oraria acquistata da AU su MGP
 Il profilo di AU è caratterizzato da un consumo prevalente durante le ore di maggior carico