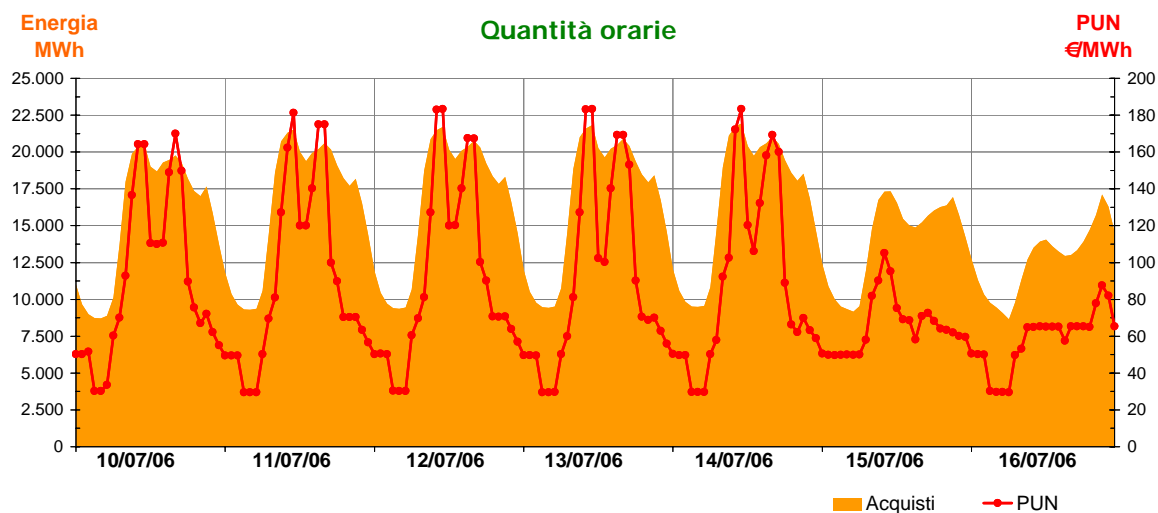
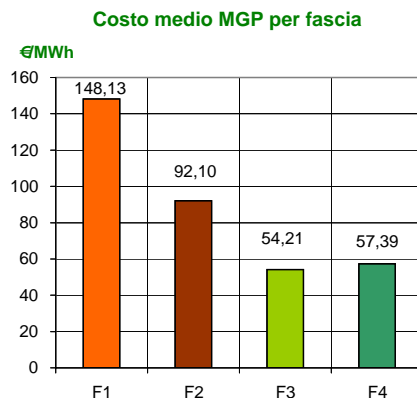


Mercato vincolato

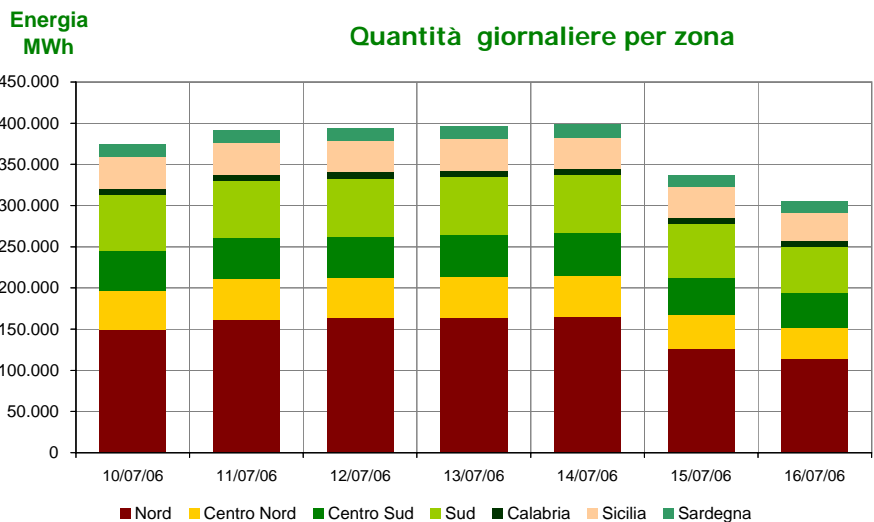
Acquisti sul Mercato del Giorno Prima con profilo AU (*)

settimana dal 10 al 16 luglio 2006

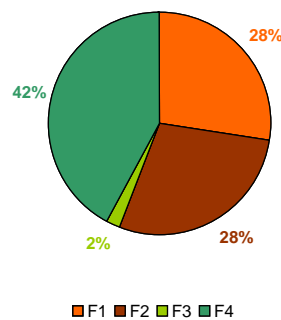
Zona	Quantità (MWh)	Quota percentuale	Costo MGP (euro)	Costo Medio (€/MWh)	Corrispettivo GME (euro)
Nord	1.044.646	40,2%	100.141.174	95,86	41.786
Centro Nord	324.395	12,5%	29.938.516	92,29	12.976
Centro Sud	338.041	13,0%	30.494.520	90,21	13.522
Sud	467.524	18,0%	41.536.383	88,84	18.701
Calabria	55.271	2,1%	4.827.042	87,33	2.211
Sicilia	262.678	10,1%	23.146.767	88,12	10.507
Sardegna	104.749	4,0%	9.183.331	87,67	4.190
Totale	2.597.303	100,0%	239.267.733	92,12	103.892



Media settimanale PUN 82,12 €/MWh
Media settimanale PUN Profilo AU 92,12 €/MWh (*)



Ripartizione per fascia



(*) Calcolata sulla quantità di energia oraria acquistata da AU su MGP
 Il profilo di AU è caratterizzato da un consumo prevalente durante le ore di maggior carico