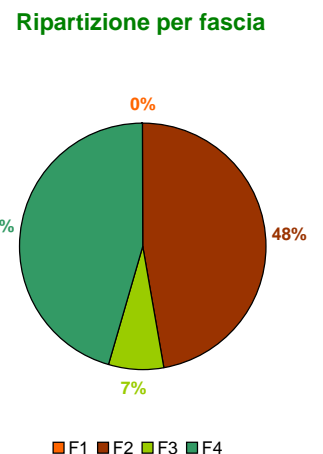
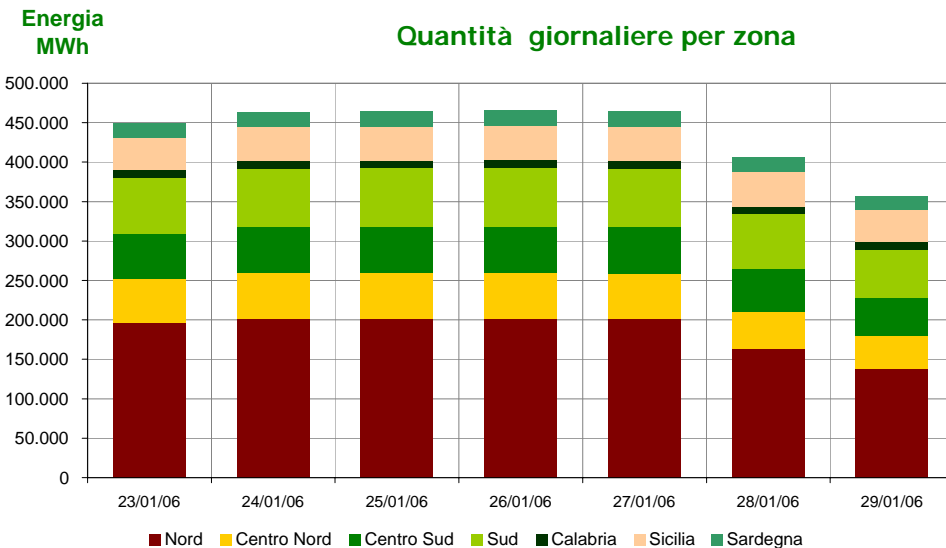
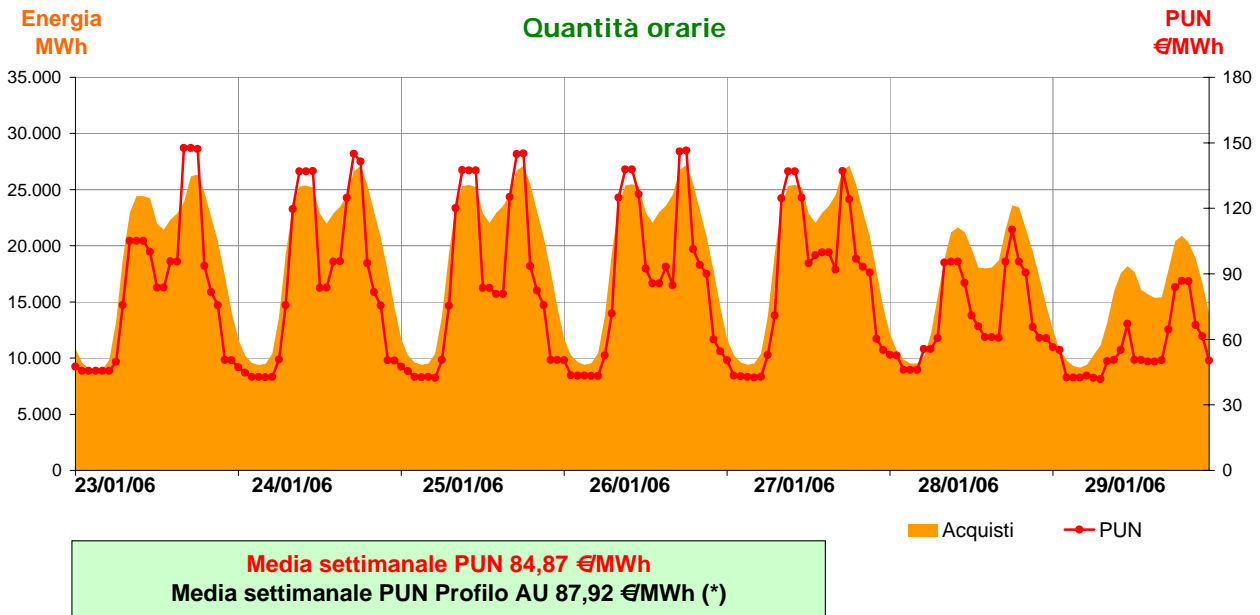
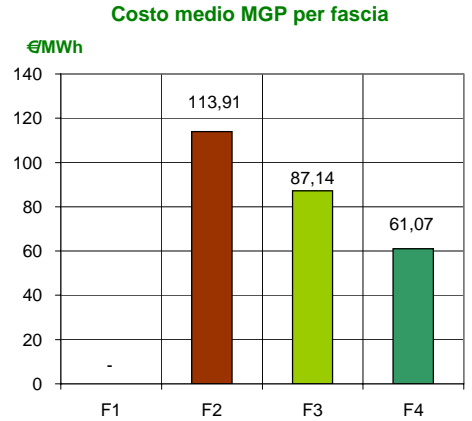


Mercato vincolato

Acquisti sul Mercato del Giorno Prima con profilo AU (*)

settimana dal 23 al 29 gennaio 2006

Zona	Quantità (MWh)	Quota percentuale	Costo MGP (euro)	Costo Medio (€/MWh)	Corrispettivo GME (euro)
Nord	1.305.347	42,5%	117.344.837	89,90	52.214
Centro Nord	374.858	12,2%	33.041.538	88,14	14.994
Centro Sud	393.820	12,8%	34.032.134	86,42	15.753
Sud	500.682	16,3%	43.312.392	86,51	20.027
Calabria	64.873	2,1%	5.522.367	85,13	2.595
Sicilia	300.024	9,8%	25.602.757	85,34	12.001
Sardegna	130.479	4,3%	11.050.970	84,70	5.219
Totale	3.070.083	100,0%	269.906.993	87,92	122.803



(*) Calcolata sulla quantità di energia oraria acquistata da AU su MGP
 Il profilo di AU è caratterizzato da un consumo prevalente durante le ore di maggior carico